



**SURAT PENGESAHAN DAFTAR ISIAN PELAKSANAAN ANGGARAN (SP-DIPA) INDUK
TAHUN ANGGARAN 2024
NOMOR : SP DIPA-027.01-0/2024**



DS:8803-9446-2644-2709

A. DASAR HUKUM :

- UU No. 17 Tahun 2003 tentang Keuangan Negara.
- UU No. 1 Tahun 2004 tentang Perbendaharaan Negara.
- UU No. 19 Tahun 2023 tentang Anggaran Pendapatan dan Belanja Negara Tahun Anggaran 2024

B. DENGAN INI DISAHKAN ALOKASI ANGGARAN UNTUK :

- | | | |
|--------------------------------|---|-----------------------------|
| 1. KEMENTERIAN NEGARA/ LEMBAGA | : | 027 KEMENTERIAN SOSIAL |
| 2. UNIT ORGANISASI | : | 027.01 Sekretariat Jenderal |
| 3. PAGU | : | Rp.679.751.076.000 |
- (ENAM RATUS TUJUH PULUH SEMBILAN MILIAR TUJUH RATUS LIMA PULUH SATU JUTA TUJUH PULUH ENAM RIBU RUPIAH)

C. PERNYATAAN SYARAT DAN KETENTUAN(DISCLAIMER) :

- DIPA Induk yang telah disahkan ini lebih lanjut dituangkan kedalam DIPA Petikan untuk masing-masing Satker.
- Pengesahan DIPA Induk sekaligus merupakan pengesahan DIPA Petikan.
- DIPA Induk tidak berfungsi sebagai dasar pelaksanaan kegiatan atau dasar pencairan dana/pengesahan bagi Bendahara Umum Negara/Kuasa Bendahara Umum Negara.
- Rencana Penarikan Dana dan Perkiraan Penerimaan yang tercantum dalam Halaman III DIPA Induk merupakan akumulasi rencana Penarikan Dana dan Perkiraan Penerimaan dari seluruh satker.
- Tanggung jawab terhadap kebenaran alokasi yang tertuang dalam DIPA Induk sepenuhnya berada pada Pengguna Anggaran/Kuasa Pengguna Anggaran.
- DIPA Induk ini berlaku sejak tanggal 1 Januari 2024 sampai dengan 31 Desember 2024.

Jakarta, 24 November 2023
A.N. MENTERI KEUANGAN
DIREKTUR JENDERAL ANGGARAN



ISA RACHMATARWATA
NIP.196612301991021001



**DAFTAR ISIAN PELAKSANAAN ANGGARAN (DIPA) INDUK
TAHUN ANGGARAN 2024
NOMOR : DIPA-027.01-0/2024**



I. INFORMASI KINERJA DAN ANGGARAN PROGRAM

A. IDENTITAS UNIT :

1. KEMENTERIAN NEGARA / LEMBAGA	: 027	KEMENTERIAN SOSIAL
2. UNIT ORGANISASI	: 01	Sekretariat Jenderal
3. PAGU	: Rp.679.751.076.000	(ENAM RATUS TUJUH PULUH SEMBILAN MILIAR TUJUH RATUS LIMA PULUH SATU JUTA TUJUH PULUH ENAM RIBU RUPIAH)

B. KETERKAITAN DENGAN PROGRAM, SASARAN STRATEGIS K/L, FUNGSI, DAN PRIORITAS PEMBANGUNAN DALAM RKP :

(dalam ribuan rupiah)

1. PROGRAM	: 027.01.DQ	Program Perlindungan Sosial	143.451.897
	: 027.01.WA	Program Dukungan Manajemen	536.299.179
2. SASARAN STRATEGIS K/L	: 01	Meningkatnya taraf kesejahteraan sosial penduduk miskin dan rentan	
	: 02	Meningkatnya kualitas dan profesionalitas pemberi dan pendukung layanan kesejahteraan sosial	
	: 03	Meningkatnya kualitas Data Terpadu Kesejahteraan Sosial (DTKS)	
	: 04	Terwujudnya Tata Kelola Kementerian Sosial yang Transparan dan Akuntabel dengan Melibatkan Publik	
3. FUNGSI	: 10	PENDIDIKAN	15.827.834
SUB FUNGSI	: 1006	PENDIDIKAN TINGGI	15.827.834
FUNGSI	: 11	PERLINDUNGAN SOSIAL	663.923.242
SUB FUNGSI	: 1106	PENYULUHAN DAN BIMBINGAN SOSIAL	64.564.667
SUB FUNGSI	: 1108	BANTUAN DAN JAMINAN SOSIAL	3.334.101
SUB FUNGSI	: 1109	LITBANG PERLINDUNGAN SOSIAL	59.725.295
SUB FUNGSI	: 1190	PERLINDUNGAN SOSIAL LAINNYA	536.299.179
4. PRIORITAS NASIONAL	: 03	Meningkatkan Sumber Daya Manusia Berkualitas dan Berdaya Saing	88.082.896
NON PRIORITAS NASIONAL	:		591.668.180



**DAFTAR ISI PELAKSANAAN ANGGARAN (DIPA) INDUK
TAHUN ANGGARAN 2024
NOMOR : DIPA-027.01-0/2024**



I. INFORMASI KINERJA DAN ANGGARAN PROGRAM


C. RINCIAN KINERJA PROGRAM DAN KEGIATAN :

(dalam ribuan rupiah)

KODE	PROGRAM / SASARAN PROGRAM / INDIKATOR KINERJA PROGRAM / KEGIATAN / INDIKATOR KINERJA KEGIATAN	VOLUME / SATUAN	ALOKASI DANA
027.01.DQ	Program Perlindungan Sosial		143.451.897
SP04	Meningkatnya Kualitas dan Layanan DTKS		
IKP01	Persentase (%) Ketepatan Sasaran Data Terpadu Kesejahteraan Sosial (DTKS)	99 Persen	
IKP02	Persentase (%) DTKS yang memiliki integritas data	99 Persen	
IKP03	Persentase (%) Daerah yang memanfaatkan DTKS	80 Persen	
IKP04	Persentase (%) Kementerian / Lembaga yang memanfaatkan DTKS	100 Persen	
SP05	Meningkatnya Profesionalisme Penyelenggara Kesejahteraan Sosial		
IKP05	Persentase (%) Lembaga di bidang kesos yang melaksanakan pelayanan sosial sesuai dengan Standar Operasional Prosedur	83 Persen	
IKP06	Persentase (%) SDM Penyelenggara Kesos yang mengikuti Pendidikan dan pelatihan kesejahteraan sosial serta mempunyai kinerja yang baik	85 Persen	
SP06	Meningkatnya kualitas penyelenggaraan Diklat Dalam Meningkatkan Kecakapan Hidup Penerima Manfaat		
IKP01	Persentase (%) penyelenggaraan diklat yang mendukung pencapaian kecakapan hidup bagi penerima manfaat	80 Persen	
6318	Pengelolaan Data Terpadu Kesejahteraan Sosial		64.564.667
01.01	Persentase (%) DTKS yang memiliki integritas data	99 Persen	
01.02	Persentase (%) daerah yang memanfaatkan DTKS	80 Persen	
01.03	Persentase (%) Kementerian / Lembaga yang memanfaatkan DTKS	100 Persen	
01.04	Persentase (%) Kabupaten/Kota yang aktif melakukan pemutakhiran DTKS	80 Persen	
6881	Penyelenggaraan Diklat Pemberdayaan Masyarakat		18.825.963
01.01	Penerima Manfaat dan atau Keluarga Penerima Manfaat yang memperoleh pelatihan kewirausahaan sosial	1780 orang	
6884	Pendidikan Tinggi Kesejahteraan Sosial		15.827.834
01.01	Persentase (%) Alumni Poltekesos yang bekerja di bidangnya	80 % Orang	



**DAFTAR ISIAN PELAKSANAAN ANGGARAN (DIPA) INDUK
TAHUN ANGGARAN 2024
NOMOR : DIPA-027.01-0/2024**



DS:8803-9446-2644-2709

I. INFORMASI KINERJA DAN ANGGARAN PROGRAM


C. RINCIAN KINERJA PROGRAM DAN KEGIATAN :

(dalam ribuan rupiah)

KODE	PROGRAM / SASARAN PROGRAM / INDIKATOR KINERJA PROGRAM / KEGIATAN / INDIKATOR KINERJA KEGIATAN	VOLUME / SATUAN	ALOKASI DANA
6897	Pembinaan Lembaga dan Sumber Daya Manusia Kesejahteraan Sosial		34.011.903
6898	Penyelenggaraan Diklat Program Keluarga Harapan		6.887.429
01.01	Jumlah Pendamping Program Keluarga Harapan yang telah meningkat pengetahuan dan kemampuannya dalam pencegahan dan penanganan stunting pada KPM	6000 Orang	
6975	Koordinasi Pelaksanaan Penghormatan, Perlindungan dan Pemenuhan Hak Penyandang Disabilitas		3.334.101
01.01	persentase lembaga pelayanan publik di bidang pendidikan bagi perempuan, anak dan kelompok disabilitas rentan lainnya yang melaksanakan penghormatan, perlindungan dan pemenuhan hak PD	65 persen	
01.02	persentase lembaga pelayanan publik di bidang kesehatan bagi perempuan, anak dan kelompok disabilitas rentan lainnya yang melaksanakan penghormatan, perlindungan dan pemenuhan hak PD	65 persen	
01.03	persentase lembaga pelayanan publik di bidang pekerjaan bagi perempuan, anak dan kelompok disabilitas rentan lainnya yang melaksanakan penghormatan, perlindungan dan pemenuhan hak PD	65 persen	
01.04	persentase lembaga pelayanan publik di bidang sosial bagi perempuan, anak dan kelompok disabilitas rentan lainnya yang melaksanakan penghormatan, perlindungan dan pemenuhan hak PD	65 persen	
027.01.WA	Program Dukungan Manajemen		536.299.179
SP01	Meningkatnya kepuasan stakeholder terhadap layanan Kementerian Sosial		
IKP01	Nilai kepuasan stakeholder terhadap layanan Sekretariat Jenderal	84 Nilai	
SP02	Terwujudnya Tata Kelola Kementerian Sosial yang Berkualitas		
IKP01	Nilai kepuasan atas layanan Komunikasi dan Informasi Kesejahteraan Sosial	87 Nilai	
IKP02	Nilai Akuntabilitas Kinerja Kemensos	71 Nilai	
IKP03	Nilai Kinerja Anggaran Kementerian Sosial	91 Nilai	



**DAFTAR ISIAN PELAKSANAAN ANGGARAN (DIPA) INDUK
TAHUN ANGGARAN 2024
NOMOR : DIPA-027.01-0/2024**



DS:8803-9446-2644-2709

I. INFORMASI KINERJA DAN ANGGARAN PROGRAM

C. RINCIAN KINERJA PROGRAM DAN KEGIATAN :

(dalam ribuan rupiah)

KODE	PROGRAM / SASARAN PROGRAM / INDIKATOR KINERJA PROGRAM / KEGIATAN / INDIKATOR KINERJA KEGIATAN	VOLUME / SATUAN	ALOKASI DANA
IKP04	Opini atas Laporan Keuangan Kemensos	WTP Opini	
IKP05	Nilai Hasil Pengawasan Kearsipan	91 Nilai	
IKP06	Nilai Efektivitas Organisasi Kemensos	81 Nilai	
IKP07	Nilai Penerapan Sistem Merit dalam Manajemen ASN Kementerian Sosial	340 Nilai	
IKP08	Indeks Maturitas Sistem Pemerintahan Berbasis Elektronik (SPBE)	3 Indeks	
IKP09	Persentase (%) Naskah Hukum Bidang Kesejahteraan Sosial dan Penanggulangan Kemiskinan yang diundangkan	85 Persen	
IKP14	Persentase (%) Daerah yang meningkat kemampuannya dalam penerapan SPM Bidang Sosial	80 Persen	
IKP15	Nilai PMPRB Sekretariat Jenderal	36,3 Nilai	
IKP20	Nilai Akuntabilitas Kinerja Sekretariat Jenderal	83 Nilai	
IKP25	Nilai Kinerja Anggaran Sekretariat Jenderal	90 Nilai	
IKP30	Persentase (%) Naskah hukum Sekretariat Jenderal yang ditetapkan	90 Persen	
6287	Pengelolaan Komunikasi dan Informasi Publik		11.728.333
01.01	Persentase sentimen negatif pemberitaan Kementerian Sosial pada media	19 Persen	
01.02	Nilai kepuasan atas layanan komunikasi dan informasi publik	82 Nilai	
01.03	Rata-rata waktu penyelesaian atas permohonan informasi publik	10 Hari	
01.04	Persentase layanan pengaduan masyarakat yang ditindaklanjuti	100 Persen	
01.05	Nilai Akuntabilitas Kinerja	78 Nilai	
6288	Pengelolaan Perencanaan, Keuangan, BMN, dan Umum		491.795.485
01.01	Nilai kepuasan stakeholder terhadap layanan Biro Perencanaan	95 Nilai	
01.02	Nilai kepuasan stakeholder terhadap layanan Biro Keuangan	95 Nilai	
01.03	Nilai kepuasan stakeholder terhadap layanan Biro Umum	90 Nilai	
01.04	Nilai kepuasan stakeholder terhadap layanan Biro Hubungan Masyarakat	95 Nilai	
01.05	Nilai kepuasan stakeholder terhadap layanan Biro Organisasi dan Number Daya Manusia	95 Nilai	



**DAFTAR ISI PELAKSANAAN ANGGARAN (DIPA) INDUK
TAHUN ANGGARAN 2024
NOMOR : DIPA-027.01-0/2024**



I. INFORMASI KINERJA DAN ANGGARAN PROGRAM


C. RINCIAN KINERJA PROGRAM DAN KEGIATAN :

(dalam ribuan rupiah)

KODE	PROGRAM / SASARAN PROGRAM / INDIKATOR KINERJA PROGRAM / KEGIATAN / INDIKATOR KINERJA KEGIATAN	VOLUME / SATUAN	ALOKASI DANA
01.06	Nilai kepuasan stakeholder terhadap layanan Biro Hukum	90 Nilai	
01.07	Nilai kepuasan stakeholder terhadap layanan Pusat Data dan Informasi Kesejahteraan Sosial	84 Nilai	
01.08	Nilai kepuasan stakeholder terhadap layanan Pusat Pendidikan, Pelatihan, dan Pengembangan Profesi	Nilai	
03.01	Nilai Akuntabilitas Kinerja Kementerian Sosial	72 Nilai	
03.02	Nilai Akuntabilitas Kinerja Biro Perencanaan	84 Nilai	
03.03	Jumlah dokumen rekomendasi analisis kebijakan bidang penyelenggaraan kesejahteraan sosial yang dijadikan perumusan kebijakan	3 Dokumen	
03.04	Persentase (%) dokumen kerjasama internasional yang sesuai dengan Renstra Kementerian Sosial	100 Persen	
03.05	Persentase (%) Perjanjian Kerjasama Internasional yang diimplementasikan	100 Persen	
03.06	Nilai Kinerja Anggaran Kementerian Sosial (SMART)	95 Nilai	
03.07	Persentase (%) Daerah yang meningkat kemampuannya dalam penerapan SPM Bidang Sosial	85 Persen	
05.01	Nilai hasil pengawasan kearsipan Kementerian dari ANRI	82,5 Nilai	
05.02	Persentase (%) ketepatan penyampaian laporan BMN	100 persen	
05.03	Persentase (%) sarana prasarana yang terpelihara	100 Persen	
07.01	Persentase (%) Kesesuaian Laporan Keuangan dengan Standar Akuntansi Pemerintahan	100 Persen	
07.02	Nilai Indikator Kinerja Pelaksanaan Anggaran Kementerian Sosial	90 Nilai	
07.03	Persentase (%) Tingkat Realisasi Target Penerimaan Negara Bukan Pajak (PNBP) Kementerian Sosial	77,08 Persen	
07.04	Nilai Akuntabilitas Kinerja Biro Keuangan	84 Nilai	
09.01	Nilai hasil pengawasan kearsipan	82,5 Nilai	
09.02	Persentase (%) ketepatan penyampaian laporan Barang Milik Negara (BMN)	100 Persen	
09.03	Persentase (%) sarana prasarana yang terpelihara	100 Persen	
09.04	Nilai Akuntabilitas Kinerja Biro Umum	81 Nilai	



**DAFTAR ISIAN PELAKSANAAN ANGGARAN (DIPA) INDUK
TAHUN ANGGARAN 2024
NOMOR : DIPA-027.01-0/2024**



DS:8803-9446-2644-2709

I. INFORMASI KINERJA DAN ANGGARAN PROGRAM

C. RINCIAN KINERJA PROGRAM DAN KEGIATAN :

(dalam ribuan rupiah)

KODE	PROGRAM / SASARAN PROGRAM / INDIKATOR KINERJA PROGRAM / KEGIATAN / INDIKATOR KINERJA KEGIATAN	VOLUME / SATUAN	ALOKASI DANA
6289	Pengelolaan Organisasi dan SDM		28.655.544
01.01	Indeks Profesionalitas ASN Kementerian Sosial	71 Nilai	
01.02	Nilai Penerapan Sistem Merit Dalam Manajemen ASN Kementerian Sosial	340 Nilai	
01.03	Nilai Efektivitas Organisasi Kementerian Sosial	81 Nilai	
01.04	Indeks Maturitas Sistem Pemerintah Berbasis Elektronik (SPBE)	3,0 Indeks	
01.05	Nilai Akuntabilitas Kinerja Biro Organisasi dan Sumber Daya Manusia	85 Nilai	
03.01	Nilai Kepuasan Stakeholder terhadap layanan Biro Organisasi dan Sumber Daya Manusia	95 Nilai	
6290	Legislasi dan Litigasi		4.119.817
01.01	Indeks Reformasi Hukum	90 Nilai	
01.02	Persentase tertanganinya kasus/perkara hukum di Kementerian Sosial	100 Persen	
01.03	Persentase (%) Naskah Hukum Sekretariat Jenderal yang ditetapkan	90 Persen	
01.04	Nilai Kinerja Pengelolaan Sistem Jaringan Dokumentasi dan Informasi Hukum Kementerian Sosial	90 Nilai	
01.05	Nilai Akuntabilitas Kinerja Biro Hukum	80 Nilai	

KETENTUAN

DIPA Induk ini dituangkan lebih lanjut ke dalam DIPA Petikan dan DIPA Petikan dimaksud berlaku sebagai dokumen pelaksanaan kegiatan Satker.


Jakarta, 24 November 2023
a.n. Menteri Sosial
Sekretaris Jenderal



ROBBEN RICO
NIP. 198009132002121001



**DAFTAR ISI AN PELAKSANAAN ANGGARAN (DIPA) INDUK
TAHUN ANGGARAN 2024
NOMOR : DIPA-027.01-0/2024**



DS:8803-9446-2644-2709

II. RINCIAN ALOKASI ANGGARAN PER SATKER

A. IDENTITAS UNIT :

- 1. KEMENTERIAN NEGARA / LEMBAGA : 027 KEMENTERIAN SOSIAL
- 2. UNIT ORGANISASI : 027.01 Sekretariat Jenderal
- 3. PAGU : Rp.679.751.076.000
(ENAM RATUS TUJUH PULUH SEMBILAN MILIAR TUJUH RATUS LIMA PULUH SATU JUTA TUJUH PULUH ENAM RIBU RUPIAH)

B. RINCIAN ALOKASI ANGGARAN PER SATKER

(dalam ribuan rupiah)

NO	KODE	PROGRAM / PROPINSI / SATKER / SUMBER DANA	KP KD DK TP UB	JENIS BELANJA				PAGU/TARGET PENDAPATAN	TERCATAT
				PEGAWAI	BARANG	MODAL	BANTUAN SOSIAL		
1	2	3	4	5	6	7	8	9=5+6+7+8	10
	027.01.DQ	Program Perlindungan Sosial		0	135.923.424	7.528.473	0	143.451.897	7.328.473
	01	DKI JAKARTA		0	66.630.695	7.528.473	0	74.159.168	7.328.473
	418939	PUSAT DATA DAN INFORMASI KESEJAHTERAAN SOSIAL	KP	0	57.036.194	7.528.473	0	64.564.667	7.328.473
	A00	RM		0	57.036.194	7.528.473	0	64.564.667	7.328.473
	690549	PUSAT PENDIDIKAN, PELATIHAN, DAN PENGEMBANGAN PROFESI	KP	0	6.260.400	0	0	6.260.400	0
	A00	RM		0	6.260.400	0	0	6.260.400	0
	690660	SEKRETARIAT KOMISI NASIONAL DISABILITAS	KP	0	3.334.101	0	0	3.334.101	0
	A00	RM		0	3.334.101	0	0	3.334.101	0
	02	JAWA BARAT		0	26.640.633	0	0	26.640.633	0
	690548	POLITEKNIK KESEJAHTERAAN SOSIAL (POLTEKESOS) BANDUNG	KD	0	17.363.034	0	0	17.363.034	0
	A00	RM		0	11.511.512	0	0	11.511.512	0
	D00	PNBP		0	5.851.522	0	0	5.851.522	0
		Target Pendapatan						6.543.238	
	690550	BALAI BESAR PENDIDIKAN DAN PELATIHAN KESEJAHTERAAN SOSIAL (BBPPKS) DI BANDUNG	KD	0	9.277.599	0	0	9.277.599	0
	A00	RM		0	9.277.599	0	0	9.277.599	0
	04	DI YOGYAKARTA		0	9.473.740	0	0	9.473.740	0
	690551	BALAI BESAR PENDIDIKAN DAN PELATIHAN KESEJAHTERAAN SOSIAL (BBPPKS) DI YOGYAKARTA	KD	0	9.473.740	0	0	9.473.740	0

KETENTUAN

DIPA Induk ini dituangkan lebih lanjut ke dalam DIPA Petikan dan DIPA Petikan dimaksud berlaku sebagai dokumen pelaksanaan kegiatan Satker.



**DAFTAR ISIAN PELAKSANAAN ANGGARAN (DIPA) INDUK
TAHUN ANGGARAN 2024
NOMOR : DIPA-027.01-0/2024**



II. RINCIAN ALOKASI ANGGARAN PER SATKER

A. IDENTITAS UNIT :

- 1. KEMENTERIAN NEGARA / LEMBAGA : 027 KEMENTERIAN SOSIAL
- 2. UNIT ORGANISASI : 027.01 Sekretariat Jenderal
- 3. PAGU : Rp.679.751.076.000
(ENAM RATUS TUJUH PULUH SEMBILAN MILIAR TUJUH RATUS LIMA PULUH SATU JUTA TUJUH PULUH ENAM RIBU RUPIAH)

B. RINCIAN ALOKASI ANGGARAN PER SATKER

(dalam ribuan rupiah)

NO	KODE	PROGRAM / PROPINSI / SATKER / SUMBER DANA	KP KD DK TP UB	JENIS BELANJA				PAGU/TARGET PENDAPATAN	TERCATAT
				PEGAWAI	BARANG	MODAL	BANTUAN SOSIAL		
1	2	3	4	5	6	7	8	9=5+6+7+8	10
	A00	RM		0	9.473.740	0	0	9.473.740	0
	08	SUMATERA BARAT		0	10.658.773	0	0	10.658.773	0
	690552	BALAI BESAR PENDIDIKAN DAN PELATIHAN KESEJAHTERAAN SOSIAL (BBPPKS) DI PADANG	KD	0	10.658.773	0	0	10.658.773	0
	A00	RM		0	10.658.773	0	0	10.658.773	0
	15	KALIMANTAN SELATAN		0	7.282.231	0	0	7.282.231	0
	690553	BALAI BESAR PENDIDIKAN DAN PELATIHAN KESEJAHTERAAN SOSIAL (BBPPKS) DI BANJARMASIN	KD	0	7.282.231	0	0	7.282.231	0
	A00	RM		0	7.282.231	0	0	7.282.231	0
	19	SULAWESI SELATAN		0	7.895.726	0	0	7.895.726	0
	690554	BALAI BESAR PENDIDIKAN DAN PELATIHAN KESEJAHTERAAN SOSIAL (BBPPKS) DI MAKASSAR	KD	0	7.895.726	0	0	7.895.726	0
	A00	RM		0	7.895.726	0	0	7.895.726	0
	25	PAPUA		0	7.341.626	0	0	7.341.626	0
	690555	BALAI BESAR PENDIDIKAN DAN PELATIHAN KESEJAHTERAAN SOSIAL (BBPPKS) DI JAYAPURA	KD	0	7.341.626	0	0	7.341.626	0
	A00	RM		0	7.341.626	0	0	7.341.626	0
	027.01.WA	Program Dukungan Manajemen		173.356.958	284.941.734	78.000.487	0	536.299.179	20.199.283

KETENTUAN

DIPA Induk ini dituangkan lebih lanjut ke dalam DIPA Petikan dan DIPA Petikan dimaksud berlaku sebagai dokumen pelaksanaan kegiatan Satker.



DAFTAR ISI AN PELAKSANAAN ANGGARAN (DIPA) INDUK
TAHUN ANGGARAN 2024
NOMOR : DIPA-027.01-0/2024



II. RINCIAN ALOKASI ANGGARAN PER SATKER

A. IDENTITAS UNIT :

1. KEMENTERIAN NEGARA / LEMBAGA : 027 KEMENTERIAN SOSIAL
2. UNIT ORGANISASI : 027.01 Sekretariat Jenderal
3. PAGU : Rp.679.751.076.000
(ENAM RATUS TUJUH PULUH SEMBILAN MILIAR TUJUH RATUS LIMA PULUH SATU JUTA TUJUH PULUH ENAM RIBU RUPIAH)

B. RINCIAN ALOKASI ANGGARAN PER SATKER

(dalam ribuan rupiah)


NO	KODE	PROGRAM / PROPINSI / SATKER / SUMBER DANA	KP KD DK TP UB	JENIS BELANJA				PAGU/TARGET PENDAPATAN	TERCATAT
				PEGAWAI	BARANG	MODAL	BANTUAN SOSIAL		
1	2	3	4	5	6	7	8	9=5+6+7+8	10
	01	DKI JAKARTA		87.670.914	225.671.571	78.000.487	0	391.342.972	20.199.283
	418939	PUSAT DATA DAN INFORMASI KESEJAHTERAAN SOSIAL	KP	0	24.565.087	135.847	0	24.700.934	20.104.883
	A00	RM		0	24.565.087	135.847	0	24.700.934	20.104.883
	440121	SEKRETARIAT JENDERAL	KP	74.249.156	176.339.154	77.864.640	0	328.452.950	94.400
	A00	RM		74.249.156	176.339.154	77.864.640	0	328.452.950	94.400
		Target Pendapatan						1.183.178	
	690549	PUSAT PENDIDIKAN, PELATIHAN, DAN PENGEMBANGAN PROFESI	KP	13.421.758	21.185.742	0	0	34.607.500	0
	A00	RM		13.421.758	21.095.134	0	0	34.516.892	0
	D00	PNBP		0	90.608	0	0	90.608	0
		Target Pendapatan						111.047	
	690660	SEKRETARIAT KOMISI NASIONAL DISABILITAS	KP	0	3.581.588	0	0	3.581.588	0
	A00	RM		0	3.581.588	0	0	3.581.588	0
	02	JAWA BARAT		43.835.125	22.428.817	0	0	66.263.942	0
	690548	POLITEKNIK KESEJAHTERAAN SOSIAL (POLTEKESOS) BANDUNG	KD	30.103.935	15.972.505	0	0	46.076.440	0
	A00	RM		30.103.935	15.972.505	0	0	46.076.440	0
	690550	BALAI BESAR PENDIDIKAN DAN PELATIHAN KESEJAHTERAAN SOSIAL (BBPPKS) DI BANDUNG	KD	13.731.190	6.456.312	0	0	20.187.502	0
	A00	RM		13.731.190	6.456.312	0	0	20.187.502	0
		Target Pendapatan						7.500	

KETENTUAN

DIPA Induk ini dituangkan lebih lanjut ke dalam DIPA Petikan dan DIPA Petikan dimaksud berlaku sebagai dokumen pelaksanaan kegiatan Satker.



DAFTAR ISI AN PELAKSANAAN ANGGARAN (DIPA) INDUK
TAHUN ANGGARAN 2024
NOMOR : DIPA-027.01-0/2024



DS:8803-9446-2644-2709

II. RINCIAN ALOKASI ANGGARAN PER SATKER

A. IDENTITAS UNIT :

1. KEMENTERIAN NEGARA / LEMBAGA : 027 KEMENTERIAN SOSIAL
2. UNIT ORGANISASI : 027.01 Sekretariat Jenderal
3. PAGU : Rp.679.751.076.000
(ENAM RATUS TUJUH PULUH SEMBILAN MILIAR TUJUH RATUS LIMA PULUH SATU JUTA TUJUH PULUH ENAM RIBU RUPIAH)

B. RINCIAN ALOKASI ANGGARAN PER SATKER

(dalam ribuan rupiah)

NO	KODE	PROGRAM / PROPINSI / SATKER / SUMBER DANA	KP KD DK TP UB	JENIS BELANJA				PAGU/TARGET PENDAPATAN	TERCATAT
				PEGAWAI	BARANG	MODAL	BANTUAN SOSIAL		
1	2	3	4	5	6	7	8	9=5+6+7+8	10
	04	DI YOGYAKARTA		13.532.959	8.138.551	0	0	21.671.510	0
	690551	BALAI BESAR PENDIDIKAN DAN PELATIHAN KESEJAHTERAAN SOSIAL (BBPPKS) DI YOGYAKARTA	KD	13.532.959	8.138.551	0	0	21.671.510	0
	A00	RM		13.532.959	8.138.551	0	0	21.671.510	0
		Target Pendapatan						42.848	
	08	SUMATERA BARAT		7.713.802	6.511.510	0	0	14.225.312	0
	690552	BALAI BESAR PENDIDIKAN DAN PELATIHAN KESEJAHTERAAN SOSIAL (BBPPKS) DI PADANG	KD	7.713.802	6.511.510	0	0	14.225.312	0
	A00	RM		7.713.802	6.511.510	0	0	14.225.312	0
		Target Pendapatan						20.000	
	15	KALIMANTAN SELATAN		8.604.840	6.799.601	0	0	15.404.441	0
	690553	BALAI BESAR PENDIDIKAN DAN PELATIHAN KESEJAHTERAAN SOSIAL (BBPPKS) DI BANJARMASIN	KD	8.604.840	6.799.601	0	0	15.404.441	0
	A00	RM		8.604.840	6.799.601	0	0	15.404.441	0
		Target Pendapatan						23.675	
	19	SULAWESI SELATAN		7.166.237	5.915.553	0	0	13.081.790	0
	690554	BALAI BESAR PENDIDIKAN DAN PELATIHAN KESEJAHTERAAN SOSIAL (BBPPKS) DI MAKASSAR	KD	7.166.237	5.915.553	0	0	13.081.790	0
	A00	RM		7.166.237	5.915.553	0	0	13.081.790	0
		Target Pendapatan						20.186	
	25	PAPUA		4.833.081	9.476.131	0	0	14.309.212	0
	690555	BALAI BESAR PENDIDIKAN DAN PELATIHAN KESEJAHTERAAN SOSIAL (BBPPKS) DI JAYAPURA	KD	4.833.081	9.476.131	0	0	14.309.212	0
	A00	RM		4.833.081	9.476.131	0	0	14.309.212	0

KETENTUAN

DIPA Induk ini dituangkan lebih lanjut ke dalam DIPA Petikan dan DIPA Petikan dimaksud berlaku sebagai dokumen pelaksanaan kegiatan Satker.



**DAFTAR ISI AN PELAKSANAAN ANGGARAN (DIPA) INDUK
TAHUN ANGGARAN 2024
NOMOR : DIPA-027.01-0/2024**



DS:8803-9446-2644-2709

II. RINCIAN ALOKASI ANGGARAN PER SATKER

A. IDENTITAS UNIT :

- 1. KEMENTERIAN NEGARA / LEMBAGA : 027 KEMENTERIAN SOSIAL
- 2. UNIT ORGANISASI : 027.01 Sekretariat Jenderal
- 3. PAGU : Rp.679.751.076.000
(ENAM RATUS TUJUH PULUH SEMBILAN MILIAR TUJUH RATUS LIMA PULUH SATU JUTA TUJUH PULUH ENAM RIBU RUPIAH)

B. RINCIAN ALOKASI ANGGARAN PER SATKER

(dalam ribuan rupiah)

NO	KODE	PROGRAM / PROPINSI / SATKER / SUMBER DANA	KP KD DK TP UB	JENIS BELANJA				PAGU/TARGET PENDAPATAN	TERCATAT
				PEGAWAI	BARANG	MODAL	BANTUAN SOSIAL		
1	2	3	4	5	6	7	8	9=5+6+7+8	10
		Target Pendapatan						30.320	
		TOTAL		173.356.958	420.865.158	85.528.960	0	679.751.076	27.527.756
		RM		173.356.958	414.923.028	85.528.960	0	673.808.946	27.527.756
		PNBP		0	5.942.130	0	0	5.942.130	0
		PENDAPATAN						7.981.992	

KETENTUAN

DIPA Induk ini dituangkan lebih lanjut ke dalam DIPA Petikan dan DIPA Petikan dimaksud berlaku sebagai dokumen pelaksanaan kegiatan Satker.

Jakarta, 24 November 2023
a.n. Menteri Sosial
Sekretaris Jenderal



ROBBEN RICO
NIP. 198009132002121001



**DAFTAR ISI AN PELAKSANAAN ANGGARAN (DIPA) INDIK
TAHUN ANGGARAN 2024
NOMOR : DIPA-027.01-0/2024**



III. RENCANA PENARIKAN DANA DAN PERKIRAAN PENERIMAAN

A. IDENTITAS UNIT :

1. KEMENTERIAN NEGARA / LEMBAGA : 027 KEMENTERIAN SOSIAL
2. UNIT ORGANISASI : 027.01 Sekretariat Jenderal
3. PAGU : Rp.679.751.076.000

(ENAM RATUS TUJUH PULUH SEMBILAN MILIAR TUJUH RATUS LIMA PULUH SATU JUTA TUJUH PULUH ENAM RIBU RUPIAH)

B. RENCANA PER PROGRAM

(dalam ribuan rupiah)

NO	KODE	URAIAN PROGRAM	PAGU	JANUARI	PEBRUARI	MARET	APRIL	MEI	JUNI	JULI	AGUSTUS	SEPTEMBER	OKTOBER	NOPEMBER	DESEMBER
1	027.01.DQ	Program Perlindungan Sosial													
		RENCANA PENARIKAN DANA	143.451.897	3.110.626	6.006.579	9.211.163	6.889.053	15.060.988	8.703.595	18.444.987	14.040.508	9.570.150	16.567.359	9.193.950	26.652.939
		PERKIRAAN / TARGET PENDAPATAN	6.543.238	545.268	545.268	545.268	545.268	545.268	545.268	545.268	545.268	545.268	545.268	545.268	545.290
2	027.01.WA	Program Dukungan Manajemen													
		RENCANA PENARIKAN DANA	536.299.179	22.774.099	34.817.550	39.158.315	46.487.460	43.192.057	51.957.617	44.414.806	46.537.430	48.005.570	51.040.312	49.773.923	58.140.041
		PERKIRAAN / TARGET PENDAPATAN	1.438.754	119.867	119.867	119.867	119.867	119.867	119.867	119.867	119.867	119.867	119.867	119.867	120.218
		TOTAL RENCANA PENARIKAN DANA	679.751.076	25.884.725	40.824.129	48.369.478	53.376.512	58.253.045	60.661.212	62.859.794	60.577.937	57.575.720	67.607.671	58.967.873	84.792.979
		TOTAL PERKIRAAN / TARGET PENDAPATAN	7.981.992	665.135	665.135	665.135	665.135	665.135	665.135	665.135	665.135	665.135	665.135	665.135	665.508

Jakarta, 24 November 2023
a.n. Menteri Sosial
Sekretaris Jenderal



ROBBEN RICO
NIP. 198009132002121001



**SURAT PENGESAHAN DAFTAR ISIAN PELAKSANAAN ANGGARAN (SP-DIPA) INDUK
TAHUN ANGGARAN 2024
NOMOR : SP DIPA-027.02-0/2024**



DS:1995-2036-5732-2099

A. DASAR HUKUM :

- UU No. 17 Tahun 2003 tentang Keuangan Negara.
- UU No. 1 Tahun 2004 tentang Perbendaharaan Negara.
- UU No. 19 Tahun 2023 tentang Anggaran Pendapatan dan Belanja Negara Tahun Anggaran 2024

B. DENGAN INI DISAHKAN ALOKASI ANGGARAN UNTUK :

- | | | |
|--------------------------------|---|-----------------------------|
| 1. KEMENTERIAN NEGARA/ LEMBAGA | : | 027 KEMENTERIAN SOSIAL |
| 2. UNIT ORGANISASI | : | 027.02 Inspektorat Jenderal |
| 3. PAGU | : | Rp.44.408.329.000 |
- (EMPAT PULUH EMPAT MILIAR EMPAT RATUS DELAPAN JUTA TIGA RATUS DUA PULUH SEMBILAN RIBU RUPIAH)

C. PERNYATAAN SYARAT DAN KETENTUAN(DISCLAIMER) :

- DIPA Induk yang telah disahkan ini lebih lanjut dituangkan kedalam DIPA Petikan untuk masing-masing Satker.
- Pengesahan DIPA Induk sekaligus merupakan pengesahan DIPA Petikan.
- DIPA Induk tidak berfungsi sebagai dasar pelaksanaan kegiatan atau dasar pencairan dana/pengesahan bagi Bendahara Umum Negara/Kuasa Bendahara Umum Negara.
- Rencana Penarikan Dana dan Perkiraan Penerimaan yang tercantum dalam Halaman III DIPA Induk merupakan akumulasi rencana Penarikan Dana dan Perkiraan Penerimaan dari seluruh satker.
- Tanggung jawab terhadap kebenaran alokasi yang tertuang dalam DIPA Induk sepenuhnya berada pada Pengguna Anggaran/Kuasa Pengguna Anggaran.
- DIPA Induk ini berlaku sejak tanggal 1 Januari 2024 sampai dengan 31 Desember 2024.


Jakarta, 24 November 2023
A.N. MENTERI KEUANGAN
DIREKTUR JENDERAL ANGGARAN



ISA RACHMATARWATA
NIP.196612301991021001



**DAFTAR ISIAN PELAKSANAAN ANGGARAN (DIPA) INDUK
TAHUN ANGGARAN 2024
NOMOR : DIPA-027.02-0/2024**



I. INFORMASI KINERJA DAN ANGGARAN PROGRAM

A. IDENTITAS UNIT :

1. KEMENTERIAN NEGARA / LEMBAGA	: 027	KEMENTERIAN SOSIAL
2. UNIT ORGANISASI	: 02	Inspektorat Jenderal
3. PAGU	: Rp.44.408.329.000	

(EMPAT PULUH EMPAT MILIAR EMPAT RATUS DELAPAN JUTA TIGA RATUS DUA PULUH SEMBILAN RIBU RUPIAH)


B. KETERKAITAN DENGAN PROGRAM, SASARAN STRATEGIS K/L, FUNGSI, DAN PRIORITAS PEMBANGUNAN DALAM RKP :

(dalam ribuan rupiah)

1. PROGRAM	: 027.02.WA	Program Dukungan Manajemen	44.408.329
2. SASARAN STRATEGIS K/L	: 01	Meningkatnya taraf kesejahteraan sosial penduduk miskin dan rentan	
	: 02	Meningkatnya kualitas dan profesionalitas pemberi dan pendukung layanan kesejahteraan sosial	
	: 03	Meningkatnya kualitas Data Terpadu Kesejahteraan Sosial (DTKS)	
	: 04	Terwujudnya Tata Kelola Kementerian Sosial yang Transparan dan Akuntabel dengan Melibatkan Publik	
3. FUNGSI	: 11	PERLINDUNGAN SOSIAL	44.408.329
SUB FUNGSI	: 1190	PERLINDUNGAN SOSIAL LAINNYA	44.408.329
4. NON PRIORITAS NASIONAL	:		44.408.329



**DAFTAR ISIAN PELAKSANAAN ANGGARAN (DIPA) INDUK
TAHUN ANGGARAN 2024
NOMOR : DIPA-027.02-0/2024**



I. INFORMASI KINERJA DAN ANGGARAN PROGRAM


C. RINCIAN KINERJA PROGRAM DAN KEGIATAN :

(dalam ribuan rupiah)

KODE	PROGRAM / SASARAN PROGRAM / INDIKATOR KINERJA PROGRAM / KEGIATAN / INDIKATOR KINERJA KEGIATAN	VOLUME / SATUAN	ALOKASI DANA
027.02.WA	Program Dukungan Manajemen		44.408.329
SP01	Meningkatnya kepuasan stakeholder terhadap layanan Kementerian Sosial		
IKP05	Nilai kepuasan stakeholder terhadap layanan Inspektorat Jenderal	95 Nilai	
SP02	Terwujudnya Tata Kelola Kementerian Sosial yang Berkualitas		
IKP10	Persentase Batas Materialitas Temuan Pengawasan	1,8 Persen	
IKP11	Nilai Kapabilitas APIP (IACM)	4 Level	
IKP12	Nilai Evaluasi Penilaian Mandiri Reformasi Birokrasi Kementerian Sosial	95 Nilai	
IKP13	Jumlah Unit Kerja Eselon I yang mendapatkan Nilai Evaluasi SAKIP yang Memuaskan (A)	4 Unit Kerja	
IKP16	Nilai PMPRB Inspektorat Jenderal	36,3 Nilai	
IKP21	Nilai Akuntabilitas Kinerja Inspektorat Jenderal	87 Nilai	
IKP26	Nilai Kinerja Anggaran Inspektorat Jenderal	90 Nilai	
IKP31	Persentase (%) Naskah hukum Inspektorat Jenderal yang ditetapkan	85 Persen	
IKP35	Jumlah satuan kerja yang diusulkan mendapatkan predikat WBK/WBBM	20 Satker	
6291	Pengelolaan Risiko, Pengendalian dan Pengawasan Internal		16.745.226
01.01	Persentase Hasil Pengawasan Eksternal yang ditindaklanjuti Lingkup Mitra Kerja Inspektorat Bidang Pemberdayaan Sosial	88 Persen	
01.02	Persentase Hasil Pengawasan Eksternal yang ditindaklanjuti Lingkup Mitra Kerja Inspektorat Bidang Rehabilitasi Sosial	88 Persen	
01.03	Persentase Hasil Pengawasan Eksternal yang ditindaklanjuti Lingkup Mitra Kerja Inspektorat Bidang Perlindungan dan Jaminan Sosial	88 Persen	
01.04	Persentase Hasil Pengawasan Eksternal yang ditindaklanjuti Lingkup Mitra Kerja Inspektorat Bidang Penunjang	88 Persen	
01.05	Persentase Hasil Pengawasan Internal yang ditindaklanjuti Lingkup Mitra Kerja Inspektorat Bidang Pemberdayaan Sosial	95 Persen	
01.06	Persentase Hasil Pengawasan Internal yang ditindaklanjuti Lingkup Mitra Kerja Inspektorat Bidang Rehabilitasi Sosial	95 Persen	
01.07	Persentase Hasil Pengawasan Internal yang ditindaklanjuti Lingkup Mitra Kerja Inspektorat Bidang Perlindungan dan Jaminan Sosial	95 Persen	
01.08	Persentase Hasil Pengawasan Internal yang ditindaklanjuti Lingkup Mitra Kerja Inspektorat Bidang Penunjang	95 Persen	



**DAFTAR ISIAN PELAKSANAAN ANGGARAN (DIPA) INDUK
TAHUN ANGGARAN 2024
NOMOR : DIPA-027.02-0/2024**



I. INFORMASI KINERJA DAN ANGGARAN PROGRAM


C. RINCIAN KINERJA PROGRAM DAN KEGIATAN :

(dalam ribuan rupiah)

KODE	PROGRAM / SASARAN PROGRAM / INDIKATOR KINERJA PROGRAM / KEGIATAN / INDIKATOR KINERJA KEGIATAN	VOLUME / SATUAN	ALOKASI DANA
01.09	Persentase Pengaduan Masyarakat yang Ditindaklanjuti Lingkup Mitra Kerja Inspektorat Bidang Pemberdayaan Sosial	95 Persen	
01.10	Persentase Pengaduan Masyarakat yang Ditindaklanjuti Lingkup Mitra Kerja Inspektorat Bidang Rehabilitasi Sosial	95 Persen	
01.11	Persentase Pengaduan Masyarakat yang Ditindaklanjuti Lingkup Mitra Kerja Inspektorat Bidang Perlindungan dan Jaminan Sosial	95 Persen	
01.12	Persentase Pengaduan Masyarakat yang Ditindaklanjuti Lingkup Mitra Kerja Inspektorat Bidang Penunjang	95 Persen	
01.13	Nilai Maturitas SPIP Kementerian Sosial	3,3 Nilai	
01.14	Persentase batas materialitas temuan lingkup mitra kerja Inspektorat Bidang Pemberdayaan Sosial	1,8 Persen	
01.15	Persentase batas materialitas temuan lingkup mitra kerja Inspektorat Bidang Rehabilitasi Sosial	1,8 Persen	
01.16	Persentase batas materialitas temuan lingkup mitra kerja Inspektorat Bidang Perlindungan dan Jaminan Sosial	1,8 Persen	
01.17	Persentase batas materialitas temuan lingkup mitra kerja Inspektorat Bidang Penunjang	1,8 Persen	
01.18	Jumlah Satker Lingkup Inspektorat Bidang Pemberdayaan Sosial yang memperoleh nilai evaluasi SAKIP A (Memuaskan)	2 Satker	
01.19	Jumlah Satker Lingkup Inspektorat Bidang Rehabilitasi Sosial yang memperoleh nilai evaluasi SAKIP A (Memuaskan)	2 Satker	
01.20	Jumlah Satker Lingkup Inspektorat Bidang Perlindungan dan jaminan Sosial yang memperoleh nilai evaluasi SAKIP A (Memuaskan)	2 Satker	
01.21	Jumlah Satker Lingkup Inspektorat Bidang Penunjang yang memperoleh nilai evaluasi SAKIP A (Memuaskan)	2 Persen	
01.22	Persentase jumlah laporan pengawasan yang sesuai dengan Standar Audit Intern Pemerintah (SAIPI)	85 Persen	
6292	Pengelolaan Komunikasi dan Informasi Publik Inspektorat Jenderal		307.736
01.01	Persentase Kegiatan Pengawasan Penyelenggaraan Kessos yang Terpublikasi	95 Persen	
01.02	Nilai Kepuasan Stakeholder terhadap Layanan Inspektorat Jenderal	95 Nilai	
6293	Pengelolaan Perencanaan, Keuangan, BMN, dan Umum Inspektorat Jenderal		24.881.742
01.01	Nilai SMART Inspektorat Jenderal	90 Nilai	
01.02	Nilai IKPA Inspektorat Jenderal	90 Nilai	
01.03	Nilai Evaluasi Pengelolaan BMN Inspektorat Jenderal	90 Persen	



**DAFTAR ISIAN PELAKSANAAN ANGGARAN (DIPA) INDUK
TAHUN ANGGARAN 2024
NOMOR : DIPA-027.02-0/2024**



DS:1995-2036-5732-2099

I. INFORMASI KINERJA DAN ANGGARAN PROGRAM

C. RINCIAN KINERJA PROGRAM DAN KEGIATAN :

(dalam ribuan rupiah)

KODE	PROGRAM / SASARAN PROGRAM / INDIKATOR KINERJA PROGRAM / KEGIATAN / INDIKATOR KINERJA KEGIATAN	VOLUME / SATUAN	ALOKASI DANA
6294	01.04 Nilai Akuntabilitas Kinerja Inspektorat Jenderal	87 Nilai	1.887.750
	01.05 Jumlah Satker yang memenuhi standar untuk diusulkan mendapatkan predikat WBK/WBBM lingkup Inspektorat Jenderal	1 Satker	
	Pengelolaan Organisasi dan SDM Inspektorat Jenderal		
	01.01 Persentase SDM Inspektorat Jenderal yang Mendapatkan Peningkatan Kapasitas	90 Persen	
	01.02 Nilai Kapabilitas APIP (IACM)	4 Nilai	
6295	01.03 Nilai PMPRB Inspektorat Jenderal	36.3 Nilai	585.875
	Legislasi dan Litigasi Inspektorat Jenderal		

KETENTUAN

DIPA Induk ini dituangkan lebih lanjut ke dalam DIPA Petikan dan DIPA Petikan dimaksud berlaku sebagai dokumen pelaksanaan kegiatan Satker.


Jakarta, 24 November 2023
a.n. Menteri Sosial
Plt. Inspektur Jenderal



Dody Sukmono
NIP. 197202201996031001



DAFTAR ISIAN PELAKSANAAN ANGGARAN (DIPA) INDUK
TAHUN ANGGARAN 2024
NOMOR : DIPA-027.02-0/2024



DS:1995-2036-5732-2099

II. RINCIAN ALOKASI ANGGARAN PER SATKER

A. IDENTITAS UNIT :

1. KEMENTERIAN NEGARA / LEMBAGA : 027 KEMENTERIAN SOSIAL
2. UNIT ORGANISASI : 027.02 Inspektorat Jenderal
3. PAGU : Rp.44.408.329.000
(EMPAT PULUH EMPAT MILIAR EMPAT RATUS DELAPAN JUTA TIGA RATUS DUA PULUH SEMBILAN RIBU RUPIAH)

B. RINCIAN ALOKASI ANGGARAN PER SATKER

(dalam ribuan rupiah)

NO	KODE	PROGRAM / PROPINSI / SATKER / SUMBER DANA	KP KD DK TP UB	JENIS BELANJA				PAGU/TARGET PENDAPATAN	TERCATAT
				PEGAWAI 51	BARANG 52	MODAL 53	BANTUAN SOSIAL 57		
1	2	3	4	5	6	7	8	9=5+6+7+8	10
	027.02.WA	Program Dukungan Manajemen		16.864.125	27.544.204	0	0	44.408.329	285.000
	01	DKI JAKARTA		16.864.125	27.544.204	0	0	44.408.329	285.000
	426638	INSPEKTORAT JENDERAL	KP	16.864.125	27.544.204	0	0	44.408.329	285.000
	A00	RM		16.864.125	27.544.204	0	0	44.408.329	285.000
		TOTAL		16.864.125	27.544.204	0	0	44.408.329	285.000
		RM		16.864.125	27.544.204	0	0	44.408.329	285.000
		PENDAPATAN						0	

KETENTUAN

DIPA Induk ini dituangkan lebih lanjut ke dalam DIPA Petikan dan DIPA Petikan dimaksud berlaku sebagai dokumen pelaksanaan kegiatan Satker.

Jakarta, 24 November 2023

a.n. Menteri Sosial
Pjt. Inspektur Jenderal




Dody Sukmono
NIP. 197202201996031001



**DAFTAR ISIAN PELAKSANAAN ANGGARAN (DIPA) INDUK
TAHUN ANGGARAN 2024
NOMOR : DIPA-027.02-0/2024**

III. RENCANA PENARIKAN DANA DAN PERKIRAAN PENERIMAAN



A. IDENTITAS UNIT :

- 1. KEMENTERIAN NEGARA / LEMBAGA : 027 KEMENTERIAN SOSIAL
- 2. UNIT ORGANISASI : 027.02 Inspektorat Jenderal
- 3. PAGU : Rp.44.408.329.000
(EMPAT PULUH EMPAT MILIAR EMPAT RATUS DELAPAN JUTA TIGA RATUS DUA PULUH SEMBILAN RIBU RUPIAH)

B. RENCANA PER PROGRAM

(dalam ribuan rupiah)

NO	KODE	URAIAN PROGRAM	PAGU	JANUARI	PEBRUARI	MARET	APRIL	MEI	JUNI	JULI	AGUSTUS	SEPTEMBER	OKTOBER	NOPEMBER	DESEMBER
1	027.02.WA	Program Dukungan Manajemen RENCANA PENARIKAN DANA	44.408.329	1.113.313	3.099.177	3.305.876	3.924.233	3.260.594	4.134.762	4.304.175	2.737.149	3.568.986	5.276.787	4.860.462	4.822.813
		TOTAL RENCANA PENARIKAN DANA	44.408.329	1.113.313	3.099.177	3.305.876	3.924.233	3.260.594	4.134.762	4.304.175	2.737.149	3.568.986	5.276.787	4.860.462	4.822.813
		TOTAL PERKIRAAN / TARGET PENDAPATAN	0	0	0	0	0	0	0	0	0	0	0	0	0


Jakarta, 24 November 2023
a.n. Menteri Sosial
Plt.Inspektur Jenderal



Dody Sukmono
NIP. 197202201996031001



**SURAT PENGESAHAN DAFTAR ISIAN PELAKSANAAN ANGGARAN (SP-DIPA) INDUK
TAHUN ANGGARAN 2024
NOMOR : SP DIPA-027.03-0/2024**



DS:4006-3730-7063-6679

A. DASAR HUKUM :

- UU No. 17 Tahun 2003 tentang Keuangan Negara.
- UU No. 1 Tahun 2004 tentang Perbendaharaan Negara.
- UU No. 19 Tahun 2023 tentang Anggaran Pendapatan dan Belanja Negara Tahun Anggaran 2024

B. DENGAN INI DISAHKAN ALOKASI ANGGARAN UNTUK :

- KEMENTERIAN NEGARA/ LEMBAGA : 027 KEMENTERIAN SOSIAL
- UNIT ORGANISASI : 027.03 Ditjen Pemberdayaan Sosial
- PAGU : Rp.45.479.827.391.000
(EMPAT PULUH LIMA TRILIUN EMPAT RATUS TUJUH PULUH SEMBILAN MILIAR DELAPAN RATUS DUA PULUH TUJUH JUTA TIGA RATUS SEMBILAN PULUH SATU RIBU RUPIAH)

C. PERNYATAAN SYARAT DAN KETENTUAN(DISCLAIMER) :

- DIPA Induk yang telah disahkan ini lebih lanjut dituangkan kedalam DIPA Petikan untuk masing-masing Satker.
- Pengesahan DIPA Induk sekaligus merupakan pengesahan DIPA Petikan.
- DIPA Induk tidak berfungsi sebagai dasar pelaksanaan kegiatan atau dasar pencairan dana/pengesahan bagi Bendahara Umum Negara/Kuasa Bendahara Umum Negara.
- Rencana Penarikan Dana dan Perkiraan Penerimaan yang tercantum dalam Halaman III DIPA Induk merupakan akumulasi rencana Penarikan Dana dan Perkiraan Penerimaan dari seluruh satker.
- Tanggung jawab terhadap kebenaran alokasi yang tertuang dalam DIPA Induk sepenuhnya berada pada Pengguna Anggaran/Kuasa Pengguna Anggaran.
- DIPA Induk ini berlaku sejak tanggal 1 Januari 2024 sampai dengan 31 Desember 2024.

Jakarta, 24 November 2023
A.N. MENTERI KEUANGAN
DIREKTUR JENDERAL ANGGARAN



ISA RACHMATARWATA
NIP.196612301991021001



**DAFTAR ISIAN PELAKSANAAN ANGGARAN (DIPA) INDUK
TAHUN ANGGARAN 2024
NOMOR : DIPA-027.03-0/2024**



I. INFORMASI KINERJA DAN ANGGARAN PROGRAM

A. IDENTITAS UNIT :

1. KEMENTERIAN NEGARA / LEMBAGA	: 027	KEMENTERIAN SOSIAL
2. UNIT ORGANISASI	: 03	Ditjen Pemberdayaan Sosial
3. PAGU	: Rp.45.479.827.391.000	

(EMPAT PULUH LIMA TRILIUN EMPAT RATUS TUJUH PULUH SEMBILAN MILIAR DELAPAN RATUS DUA PULUH TUJUH JUTA TIGA RATUS SEMBILAN PULUH SATU RIBU RUPIAH)


B. KETERKAITAN DENGAN PROGRAM, SASARAN STRATEGIS K/L, FUNGSI, DAN PRIORITAS PEMBANGUNAN DALAM RKP :

(dalam ribuan rupiah)

1. PROGRAM	: 027.03.DQ	Program Perlindungan Sosial	45.436.162.699
	: 027.03.WA	Program Dukungan Manajemen	43.664.692
2. SASARAN STRATEGIS K/L	: 01	Meningkatnya taraf kesejahteraan sosial penduduk miskin dan rentan	
	: 02	Meningkatnya kualitas dan profesionalitas pemberi dan pendukung layanan kesejahteraan sosial	
	: 03	Meningkatnya kualitas Data Terpadu Kesejahteraan Sosial (DTKS)	
	: 04	Terwujudnya Tata Kelola Kementerian Sosial yang Transparan dan Akuntabel dengan Melibatkan Publik	
3. FUNGSI	: 11	PERLINDUNGAN SOSIAL	45.479.827.391
SUB FUNGSI	: 1103	PERLINDUNGAN DAN PELAYANAN SOSIAL KELUARGA PAHLAWAN, PERINTIS KEMERDEKAAN	30.384.187
SUB FUNGSI	: 1108	BANTUAN DAN JAMINAN SOSIAL	45.207.400.000
SUB FUNGSI	: 1190	PERLINDUNGAN SOSIAL LAINNYA	242.043.204
4. PRIORITAS NASIONAL	: 03	Meningkatkan Sumber Daya Manusia Berkualitas dan Berdaya Saing	45.397.426.376
NON PRIORITAS NASIONAL	:		82.401.015



**DAFTAR ISIAN PELAKSANAAN ANGGARAN (DIPA) INDUK
TAHUN ANGGARAN 2024
NOMOR : DIPA-027.03-0/2024**



DS:4006-3730-7063-6679

I. INFORMASI KINERJA DAN ANGGARAN PROGRAM

C. RINCIAN KINERJA PROGRAM DAN KEGIATAN :

(dalam ribuan rupiah)

KODE	PROGRAM / SASARAN PROGRAM / INDIKATOR KINERJA PROGRAM / KEGIATAN / INDIKATOR KINERJA KEGIATAN	VOLUME / SATUAN	ALOKASI DANA
027.03.DQ	Program Perlindungan Sosial		45.436.162.699
SP01	Terpenuhinya Kebutuhan dan Hak Dasar		
IKP02	Persentase (%) Penerima Manfaat Bansos Sembako yang Terpenuhi Kebutuhan dan Hak Dasar	90 Persen	
IKP06	Persentase (%) Warga KAT yang Terpenuhi Kebutuhan dan Hak Dasar	90 Persen	
SP02	Meningkatnya Kemampuan dalam Menjalankan Tanggung Jawab dan Peranan Sosial		
IKP04	Persentase (%) Warga KAT yang Meningkatkan Kemampuannya dalam Menjalankan Tanggung Jawab dan Peranan Sosial	85 Persen	
SP03	Meningkatnya Kemandirian Sosial Ekonomi		
IKP01	Persentase (%) Penerima Manfaat Kewirausahaan Sosial Pahlawan Ekonomi Nusantara (PENA) yang Meningkatkan Sosial Ekonominya	65 Persen	
IKP03	Persentase (%) Warga KAT yang Meningkatkan Kemandirian Sosial Ekonominya	55 Persen	
SP05	Meningkatnya Profesionalisme Penyelenggara Kesejahteraan Sosial		
IKP02	Persentase (%) Pendamping Pemberdayaan Sosial yang Melaksanakan Pelayanan dan Pendampingan Sosial secara Optimal sesuai Standar	92 Persen	
IKP07	Persentase (%) Penyelenggara UGB dan PUB yang bersinergi dengan Kemensos dalam pemanfaatan sumberdaya sosial	85 Persen	
6273	Pemberdayaan dan Pelayanan Perizinan		30.384.187
01.01	Persentase (%) penerimaan hasil penyelenggaraan undian gratis berhadiah (UGB) dan Pengumpulan Uang/Barang (PUB) yang dimanfaatkan dalam penyelenggaraan kesos	90 Persen	
02.01	Persentase (%) penetapan gelar, tanda jasa dan tanda kehormatan	100 Persen	
02.02	Persentase (%) masyarakat yang mendapatkan penanaman nilai K2KRS	100 Persen	
02.03	Jumlah Taman Makan Pahlawan yang terpelihara	139 Unit	
02.04	Jumlah keluarga pahlawan yang mendapatkan tunjangan kehormatan	529 Orang	
6274	Penyelenggaraan Layanan dan Pendampingan Terpadu		101.481.916
01.01	Persentase (%) PSKS Lembaga yang Melaksanakan Pelayanan Sosial	70 Persen	



**DAFTAR ISIAN PELAKSANAAN ANGGARAN (DIPA) INDUK
TAHUN ANGGARAN 2024
NOMOR : DIPA-027.03-0/2024**



I. INFORMASI KINERJA DAN ANGGARAN PROGRAM

C. RINCIAN KINERJA PROGRAM DAN KEGIATAN :

(dalam ribuan rupiah)

KODE	PROGRAM / SASARAN PROGRAM / INDIKATOR KINERJA PROGRAM / KEGIATAN / INDIKATOR KINERJA KEGIATAN	VOLUME / SATUAN	ALOKASI DANA
	02.01 Persentase (%) PSKS Perorangan yang Melaksanakan Pelayanan dan Pendampingan Sosial Secara Optimal Sesuai StandarTKSK yang melaksanakan pelayanan dan pendampingan sosial kepada KPM sesuai standar	92 Persen	
	03.01 Persentase (%) Kabupaten/Kota Yang Mengembangkan Unit Layanan Pengaduan Penanggulangan Kemiskinan	100 Persen	
	03.02 Persentase (%) Desa/Kelurahan yang menyelenggarakan unit layanan pengaduan penanggulangan kemiskinan	100 Persen	
6276	Penyelenggaraan Pemberdayaan Komunitas Adat Terpencil		46.185.000
	01.01 Persentase (%) Warga KAT yang yang terpenuhi Pangan dan Gizi, Sandang, Tempat Tinggal, Dukungan Psikososial , dan/atau akses pendidikan, kesehatan dan administrasi kependudukan	80 Persen	
	02.01 Persentase (%) Warga KAT yang Meningkatkan Pendapatannya melalui pengelolaan usaha secara berkelanjutan	60 Persen	
	03.01 Persentase (%) Warga KAT yang yang meningkat kemampuannya dalam perawatan diri dan partisipasi sosial	80 Persen	
6883	Penyelenggaraan Kewirausahaan Sosial		50.711.596
	01.01 Persentase KPM Kewirausahaan Sosial yang meningkat pendapatan dan keterampilannya dalam mengelola usaha	75 Persen	
	01.02 Persentase KPM Kewirausahaan Sosial yang meningkat akses pemasarannya	85 Persen	
	01.03 Persentase KPM Kewirausahaan Sosial yang dapat mempertahankan usahanya	65 Persen	
6896	Penyelenggaraan Bantuan Program Sembako		45.207.400.000
	02.01 Persentase(%) KPM Program Sembako yang mendapatkan bantuan sosial tepat sasaran	99 Persen	
	02.02 Persentase(%) KPM Program Sembako yang mendapatkan bantuan sosial tepat nilai	99 Persen	
	02.03 Persentase(%) KPM Program Sembako yang mendapatkan bantuan sosial yang tepat waktu	99 Persen	
	02.04 Persentase(%) KPM Program Sembako yang terpenuhi kepenuhan pangan dan gizi	99 Persen	



**DAFTAR ISI AN PELAKSANAAN ANGGARAN (DIPA) INDUK
TAHUN ANGGARAN 2024
NOMOR : DIPA-027.03-0/2024**



DS:4006-3730-7063-6679

I. INFORMASI KINERJA DAN ANGGARAN PROGRAM


C. RINCIAN KINERJA PROGRAM DAN KEGIATAN :

(dalam ribuan rupiah)

KODE	PROGRAM / SASARAN PROGRAM / INDIKATOR KINERJA PROGRAM / KEGIATAN / INDIKATOR KINERJA KEGIATAN	VOLUME / SATUAN	ALOKASI DANA
027.03.WA	Program Dukungan Manajemen		43.664.692
SP01	Meningkatnya kepuasan stakeholder terhadap layanan Kementerian Sosial		
IKP04	Nilai kepuasan stakeholder terhadap layanan Ditjen Pemberdayaan Sosial	82 Nilai	
SP02	Terwujudnya Tata Kelola Kementerian Sosial yang Berkualitas		
IKP17	Nilai PMPRB Direktorat Jenderal Pemberdayaan Sosial	36,3 Nilai	
IKP22	Nilai Akuntabilitas Kinerja Direktorat Jenderal Pemberdayaan Sosial	91 Nilai	
IKP27	Nilai Kinerja Anggaran Direktorat Jenderal Pemberdayaan Sosial	90 Nilai	
IKP32	Persentase (%) Naskah hukum Direktorat Jenderal Pemberdayaan Sosial yang ditetapkan	90 Persen	
6296	Pengelolaan Komunikasi dan Informasi Publik Pemberdayaan Sosial		1.198.560
01.01	Persentase Tata Kelola Dukungan Manajemen Yang Berkualitas	100 Persen	
6297	Pengelolaan Perencanaan, Keuangan, BMN, dan Umum Pemberdayaan Sosial		41.946.545
01.01	Nilai SAKIP Sekretariat dan Ditjen Pemberdayaan Sosial	84 Nilai	
01.02	Nilai SMART Sekretariat dan Ditjen Pemberdayaan Sosial	89 Nilai	
01.03	Nilai IKPA Sekretariat dan Ditjen Pemberdayaan Sosial	89 Nilai	
01.04	Persentase (%) Satuan Kerja lingkup Ditjen Pemberdayaan Sosial yang mengisi aplikasi pemantauan tepat waktu	86 Persen	
01.05	Persentase (%) rekomendasi temuan yang ditindaklanjuti Lingkup Ditjen Pemberdayaan Sosial	100 Persen	
01.06	Tingkat kepatuhan pengadaan barang dan jasa Ditjen Pemberdayaan Sosial	100 Persen	
01.07	Tingkat kepatuhan pengelolaan BMN Ditjen Pemberdayaan Sosial	100 Persen	
01.08	Nilai evaluasi pengawasan internal kearsipan Ditjen Pemberdayaan Sosial	76 Nilai	
01.09	Nilai Evaluasi Kelembagaan Direktorat Jenderal Pemberdayaan Sosial	81 Nilai	



**DAFTAR ISI PELAKSANAAN ANGGARAN (DIPA) INDUK
TAHUN ANGGARAN 2024
NOMOR : DIPA-027.03-0/2024**



DS:4006-3730-7063-6679

I. INFORMASI KINERJA DAN ANGGARAN PROGRAM

Halaman : 5 dari 5

C. RINCIAN KINERJA PROGRAM DAN KEGIATAN :

(dalam ribuan rupiah)

KODE	PROGRAM / SASARAN PROGRAM / INDIKATOR KINERJA PROGRAM / KEGIATAN / INDIKATOR KINERJA KEGIATAN	VOLUME / SATUAN	ALOKASI DANA
6298	Pengelolaan Organisasi dan SDM Pemberdayaan Sosial		187.632
01.01	Nilai Profesionalitas ASN Direktorat Jenderal Pemberdayaan Sosial	91 Nilai	
6299	Legislasi dan Litigasi Pemberdayaan Sosial		331.955
01.01	Persentase (%) naskah hukum yang ditetapkan sesuai rencana	100 Persen	

KETENTUAN

DIPA Induk ini dituangkan lebih lanjut ke dalam DIPA Petikan dan DIPA Petikan dimaksud berlaku sebagai dokumen pelaksanaan kegiatan Satker.

Jakarta, 24 November 2023
Plt. Dirjen Pemberdayaan Sosial
Sekretaris Ditjen Pemberdayaan Sosial



Beni Sujanto
NIP. 197101041992011002



DAFTAR ISI AN PELAKSANAAN ANGGARAN (DIPA) INDUK
TAHUN ANGGARAN 2024
NOMOR : DIPA-027.03-0/2024



DS:4006-3730-7063-6679

II. RINCIAN ALOKASI ANGGARAN PER SATKER

A. IDENTITAS UNIT :

1. KEMENTERIAN NEGARA / LEMBAGA : 027 KEMENTERIAN SOSIAL
2. UNIT ORGANISASI : 027.03 Ditjen Pemberdayaan Sosial
3. PAGU : Rp.45.479.827.391.000
(EMPAT PULUH LIMA TRILIUN EMPAT RATUS TUJUH PULUH SEMBILAN MILIAR DELAPAN RATUS DUA PULUH TUJUH JUTA TIGA RATUS SEMBILAN PULUH SATU RIBU RUPIAH)

B. RINCIAN ALOKASI ANGGARAN PER SATKER

(dalam ribuan rupiah)

NO	KODE	PROGRAM / PROPINSI / SATKER / SUMBER DANA	KP KD DK TP UB	JENIS BELANJA				PAGU/TARGET PENDAPATAN	TERCATAT
				PEGAWAI 51	BARANG 52	MODAL 53	BANTUAN SOSIAL 57		
1	2	3	4	5	6	7	8	9=5+6+7+8	10
	027.03.DQ	Program Perlindungan Sosial		0	237.037.699	0	45.199.125.000	45.436.162.699	8.039.945
	01	DKI JAKARTA		0	237.037.699	0	45.199.125.000	45.436.162.699	8.039.945
	690556	DIREKTORAT JENDERAL PEMBERDAYAAN SOSIAL	KP	0	237.037.699	0	45.199.125.000	45.436.162.699	8.039.945
	A00	RM		0	236.638.519	0	45.199.125.000	45.435.763.519	8.039.945
	D00	PNBP		0	399.180	0	0	399.180	0
		Target Pendapatan						600.000	
	027.03.WA	Program Dukungan Manajemen		24.678.932	18.985.760	0	0	43.664.692	490.000
	01	DKI JAKARTA		24.678.932	18.985.760	0	0	43.664.692	490.000
	690556	DIREKTORAT JENDERAL PEMBERDAYAAN SOSIAL	KP	24.678.932	18.985.760	0	0	43.664.692	490.000
	A00	RM		24.678.932	18.985.760	0	0	43.664.692	490.000
		TOTAL		24.678.932	256.023.459	0	45.199.125.000	45.479.827.391	8.529.945
		RM		24.678.932	255.624.279	0	45.199.125.000	45.479.428.211	8.529.945
		PNBP		0	399.180	0	0	399.180	0
		PENDAPATAN						600.000	

KETENTUAN

DIPA Induk ini dituangkan lebih lanjut ke dalam DIPA Petikan dan DIPA Petikan dimaksud berlaku sebagai dokumen pelaksanaan kegiatan Satker.


Jakarta, 24 November 2023
Plt. Dirjen Pemberdayaan Sosial
Sekretaris Ditjen Pemberdayaan Sosial



Beni Sujanto
NIP. 197101041992011002



**DAFTAR ISI AN PELAKSANAAN ANGGARAN (DIPA) INDUK
TAHUN ANGGARAN 2024
NOMOR : DIPA-027.03-0/2024**



III. RENCANA PENARIKAN DANA DAN PERKIRAAN PENERIMAAN

A. IDENTITAS UNIT :

1. KEMENTERIAN NEGARA / LEMBAGA : 027 KEMENTERIAN SOSIAL
2. UNIT ORGANISASI : 027.03 Ditjen Pemberdayaan Sosial
3. PAGU : Rp.45.479.827.391.000

(EMPAT PULUH LIMA TRILIUN EMPAT RATUS TUJUH PULUH SEMBILAN MILIAR DELAPAN RATUS DUA PULUH TUJUH JUTA TIGA RATUS SEMBILAN PULUH SATU RIBU RUPIAH)

B. RENCANA PER PROGRAM

(dalam ribuan rupiah)

NO	KODE	URAIAN PROGRAM	PAGU	JANUARI	PEBRUARI	MARET	APRIL	MEI	JUNI	JULI	AGUSTUS	SEPTEMBER	OKTOBER	NOPEMBER	DESEMBER
1	027.03.DQ	Program Perlindungan Sosial													
		RENCANA PENARIKAN DANA	45.436.162.699	7.567.647	6.328.742.111	8.136.627.042	1.835.340.323	6.351.314.588	29.840.117	8.148.777.099	32.880.671	6.352.304.422	1.828.884.511	6.345.195.608	38.688.559
		PERKIRAAN / TARGET PENDAPATAN	600.000	50.000	50.000	50.000	50.000	50.000	50.000	50.000	50.000	50.000	50.000	50.000	50.000
2	027.03.WA	Program Dukungan Manajemen													
		RENCANA PENARIKAN DANA	43.664.692	2.028.932	3.378.938	2.483.397	4.757.456	3.043.281	3.944.734	4.526.285	4.705.801	4.437.836	3.604.716	3.552.513	3.200.804
		TOTAL RENCANA PENARIKAN DANA	45.479.827.391	9.596.578	6.332.121.049	8.139.110.439	1.840.097.780	6.354.357.869	33.784.850	8.153.303.384	37.586.472	6.356.742.258	1.832.489.227	6.348.748.122	41.889.363
		TOTAL PERKIRAAN / TARGET PENDAPATAN	600.000	50.000	50.000	50.000	50.000	50.000	50.000	50.000	50.000	50.000	50.000	50.000	50.000

Jakarta, 24 November 2023
Plt. Dirjen Pemberdayaan Sosial
Sekretaris Ditjen Pemberdayaan Sosial



Beni Sujanto
NIP. 197101041992011002



**SURAT PENGESAHAN DAFTAR ISIAN PELAKSANAAN ANGGARAN (SP-DIPA) INDUK
TAHUN ANGGARAN 2024
NOMOR : SP DIPA-027.04-0/2024**



DS:5047-0619-8307-3418

A. DASAR HUKUM :

- UU No. 17 Tahun 2003 tentang Keuangan Negara.
- UU No. 1 Tahun 2004 tentang Perbendaharaan Negara.
- UU No. 19 Tahun 2023 tentang Anggaran Pendapatan dan Belanja Negara Tahun Anggaran 2024

B. DENGAN INI DISAHKAN ALOKASI ANGGARAN UNTUK :

- | | | |
|--------------------------------|---|-----------------------------------|
| 1. KEMENTERIAN NEGARA/ LEMBAGA | : | 027 KEMENTERIAN SOSIAL |
| 2. UNIT ORGANISASI | : | 027.04 Ditjen Rehabilitasi Sosial |
| 3. PAGU | : | Rp.2.499.703.297.000 |
- (DUA TRILIUN EMPAT RATUS SEMBILAN PULUH SEMBILAN MILIAR TUJUH RATUS TIGA JUTA DUA RATUS SEMBILAN PULUH TUJUH RIBU RUPIAH)

C. PERNYATAAN SYARAT DAN KETENTUAN(DISCLAIMER) :

- DIPA Induk yang telah disahkan ini lebih lanjut dituangkan kedalam DIPA Petikan untuk masing-masing Satker.
- Pengesahan DIPA Induk sekaligus merupakan pengesahan DIPA Petikan.
- DIPA Induk tidak berfungsi sebagai dasar pelaksanaan kegiatan atau dasar pencairan dana/pengesahan bagi Bendahara Umum Negara/Kuasa Bendahara Umum Negara.
- Rencana Penarikan Dana dan Perkiraan Penerimaan yang tercantum dalam Halaman III DIPA Induk merupakan akumulasi rencana Penarikan Dana dan Perkiraan Penerimaan dari seluruh satker.
- Tanggung jawab terhadap kebenaran alokasi yang tertuang dalam DIPA Induk sepenuhnya berada pada Pengguna Anggaran/Kuasa Pengguna Anggaran.
- DIPA Induk ini berlaku sejak tanggal 1 Januari 2024 sampai dengan 31 Desember 2024.

Jakarta, 24 November 2023
A.N. MENTERI KEUANGAN
DIREKTUR JENDERAL ANGGARAN



ISA RACHMATARWATA
NIP.196612301991021001



**DAFTAR ISIAN PELAKSANAAN ANGGARAN (DIPA) INDUK
TAHUN ANGGARAN 2024
NOMOR : DIPA-027.04-0/2024**



I. INFORMASI KINERJA DAN ANGGARAN PROGRAM

A. IDENTITAS UNIT :

1. KEMENTERIAN NEGARA / LEMBAGA	: 027	KEMENTERIAN SOSIAL
2. UNIT ORGANISASI	: 04	Ditjen Rehabilitasi Sosial
3. PAGU	: Rp.2.499.703.297.000	

(DUA TRILIUN EMPAT RATUS SEMBILAN PULUH SEMBILAN MILIAR TUJUH RATUS TIGA JUTA DUA RATUS SEMBILAN PULUH TUJUH RIBU RUPIAH)


B. KETERKAITAN DENGAN PROGRAM, SASARAN STRATEGIS K/L, FUNGSI, DAN PRIORITAS PEMBANGUNAN DALAM RKP :

(dalam ribuan rupiah)

1. PROGRAM	: 027.04.DQ	Program Perlindungan Sosial	2.016.667.993
	: 027.04.WA	Program Dukungan Manajemen	483.035.304
2. SASARAN STRATEGIS K/L	: 01	Meningkatnya taraf kesejahteraan sosial penduduk miskin dan rentan	
	: 02	Meningkatnya kualitas dan profesionalitas pemberi dan pendukung layanan kesejahteraan sosial	
	: 03	Meningkatnya kualitas Data Terpadu Kesejahteraan Sosial (DTKS)	
	: 04	Terwujudnya Tata Kelola Kementerian Sosial yang Transparan dan Akuntabel dengan Melibatkan Publik	
3. FUNGSI	: 11	PERLINDUNGAN SOSIAL	2.499.703.297
SUB FUNGSI	: 1101	PERLINDUNGAN DAN PELAYANAN SOSIAL ORANG SAKIT DAN CACAT	484.652.568
SUB FUNGSI	: 1102	PERLINDUNGAN DAN PELAYANAN SOSIAL LANSIA	717.345.660
SUB FUNGSI	: 1104	PERLINDUNGAN DAN PELAYANAN SOSIAL ANAK-ANAK DAN KELUARGA	606.561.936
SUB FUNGSI	: 1190	PERLINDUNGAN SOSIAL LAINNYA	691.143.133
4. PRIORITAS NASIONAL	: 03	Meningkatkan Sumber Daya Manusia Berkualitas dan Berdaya Saing	1.896.725.896
PRIORITAS NASIONAL	: 07	Memperkuat Stabilitas Polhukhankam dan Transformasi Pelayanan Publik	101.556.301
NON PRIORITAS NASIONAL	:		501.421.100



**DAFTAR ISI PELAKSANAAN ANGGARAN (DIPA) INDUK
TAHUN ANGGARAN 2024
NOMOR : DIPA-027.04-0/2024**



DS:5047-0619-8307-3418

I. INFORMASI KINERJA DAN ANGGARAN PROGRAM


C. RINCIAN KINERJA PROGRAM DAN KEGIATAN :

(dalam ribuan rupiah)

KODE	PROGRAM / SASARAN PROGRAM / INDIKATOR KINERJA PROGRAM / KEGIATAN / INDIKATOR KINERJA KEGIATAN	VOLUME / SATUAN	ALOKASI DANA
027.04.DQ	Program Perlindungan Sosial		2.016.667.993
SP01	Terpenuhinya Kebutuhan dan Hak Dasar		
IKP05	Persentase (%) Penerima Pelayanan ATENSI Terpenuhi Kebutuhan dan Hak Dasar	90 Persen	
SP02	Meningkatnya Kemampuan dalam Menjalankan Tanggung Jawab dan Peranan Sosial		
IKP03	Persentase (%) Penerima Pelayanan Asistensi Rehabilitasi Sosial (ATENSI) yang Meningkatkan Kemampuannya dalam Menjalankan Tanggung Jawab dan Peranan Sosial	80 Persen	
SP03	Meningkatnya Kemandirian Sosial Ekonomi		
IKP02	Persentase (%) Penerima Pelayanan ATENSI yang meningkatkan kemandirian sosial ekonominya	70 Persen	
SP05	Meningkatnya Profesionalisme Penyelenggara Kesejahteraan Sosial		
IKP01	Persentase (%) Pendamping Rehabilitasi Sosial yang Melaksanakan Pelayanan dan Pendampingan Sosial secara Optimal sesuai Standar	92 Persen	
IKP04	Persentase (%) UPT Rehabilitasi Sosial dan Lembaga di Bidang Rehabilitasi Sosial yang Melaksanakan Rehabilitasi Sosial sesuai dengan Standar	82 Persen	
SP07	Meningkatnya Kapasitas dan Kinerja Daerah provinsi/kabupaten/kota dalam menyelenggarakan kesejahteraan sosial		
IKP01	Persentase (%) Capaian Standar Pelayanan Minimal (SPM) Bidang Rehabilitasi Sosial oleh Pemerintah Daerah Provinsi	80 persen	
IKP02	Persentase (%) Capaian Standar Pelayanan Minimal (SPM) Bidang Rehabilitasi Sosial Sosial oleh Pemerintah Daerah Kabupaten/Kota	80 persen	
6277	Asistensi Rehabilitasi Sosial Kelompok Rentan		189.722.033
01.01	Persentase Kelompok Rentan penerima ATENSI yang terpenuhi pangan dan gizi, sandang, tempat tinggal, dukungan psikososial, akses pendidikan, akses kesehatan, dan administrasi kependudukan, aksesibilitas dan perlakuan khusus	90 Persen	
02.01	Persentase Kelompok Rentan penerima ATENSI yang meningkat kemampuannya dalam perawatan diri, perlindungan diri, aktualisasi dan/atau partisipasi sosial	80 Persen	
03.01	Persentase Kelompok Rentan penerima ATENSI yang meningkat pendapatannya	70 Persen	
04.01	Persentase Pemerintah Daerah Provinsi yang Menerapkan Pelayanan Minimal Gelandangan dan Pengemis Sesuai Standar	80 Persen	
04.02	Persentase Pemerintah Daerah Kabupaten/Kota yang Menerapkan Pelayanan Minimal Gelandangan dan Pengemis Sesuai Standar	80 Persen	



**DAFTAR ISIAN PELAKSANAAN ANGGARAN (DIPA) INDUK
TAHUN ANGGARAN 2024
NOMOR : DIPA-027.04-0/2024**



DS:5047-0619-8307-3418

I. INFORMASI KINERJA DAN ANGGARAN PROGRAM


C. RINCIAN KINERJA PROGRAM DAN KEGIATAN :

(dalam ribuan rupiah)

KODE	PROGRAM / SASARAN PROGRAM / INDIKATOR KINERJA PROGRAM / KEGIATAN / INDIKATOR KINERJA KEGIATAN	VOLUME / SATUAN	ALOKASI DANA
6278	Asistensi Rehabilitasi Sosial Penyandang Disabilitas		484.652.568
05.01	Persentase (%) UPT Rehsos dan Lembaga Kesejahteraan Sosial (LKS) di Bidang Rehabilitasi Sosial Korban Bencana dan Kedaruratan yang Meningkatkan Kapasitasnya	85 Persen	
05.02	Persentase (%) Pendamping Rehsos dan Pekeja Sosial yang Meningkatkan Kapasitasnya dalam Bidang Rehabilitasi Sosial Korban Bencana dan Kedaruratan	91 Persen	
01.01	Persentase Penyandang Disabilitas penerima ATENSI yang meningkat kemampuannya dalam perawatan diri, perlindungan diri, aktualisasi dan/atau partisipasi sosial	90 Persen	
02.01	Persentase Penyandang Disabilitas penerima ATENSI yang meningkat kemampuannya dalam perawatan diri, perlindungan diri, aktualisasi dan/atau partisipasi sosial	80 Persen	
03.01	Persentase Penyandang Disabilitas penerima ATENSI yang meningkatkan pendapatannya	70 Persen	
04.01	Persentase Pemerintah Daerah Provinsi yang Menerapkan Pelayanan Minimal Penyandang Disabilitas Telantar Sesuai Standar	80 Persen	
04.02	Persentase Pemerintah Daerah Kabupaten/Kota yang Menerapkan Pelayanan Minimal Penyandang Disabilitas Telantar Sesuai Standar	80 Persen	
05.01	Persentase (%) UPT Rehsos dan Lembaga Kesejahteraan Sosial (LKS) di Bidang Rehabilitasi Sosial Penyandang Disabilitas yang Meningkatkan Kapasitasnya	80 Persen	
05.02	Persentase (%) Pendamping Rehsos dan Pekeja Sosial yang Meningkatkan Kapasitasnya dalam Bidang Rehabilitasi Sosial Penyandang Disabilitas	80 Persen	
6279	Asistensi Rehabilitasi Sosial Anak		606.561.936
01.01	Persentase Anak penerima ATENSI yang terpenuhi pangan dan gizi, sandang, tempat tinggal, dukungan psikososial, akses pendidikan, akses kesehatan, dan administrasi kependudukan, aksesibilitas dan perlakuan khusus	90 Persen	
02.01	Persentase Anak penerima ATENSI yang meningkat kemampuannya dalam perawatan diri, perlindungan diri, aktualisasi dan/atau partisipasi sosial	80 Persen	
03.01	Persentase Anak penerima ATENSI yang meningkatkan pendapatannya	70 Persen	
04.01	Persentase Pemerintah Daerah Provinsi yang Menerapkan Pelayanan Minimal Anak Telantar Sesuai Standar	80 Persen	
04.02	Persentase Pemerintah Daerah Kabupaten/Kota yang Menerapkan Pelayanan Minimal Anak Telantar Sesuai Standar	80 Persen	
05.01	Persentase (%) UPT Rehsos dan Lembaga Kesejahteraan Sosial (LKS) di Bidang Rehabilitasi Sosial Anak yang Meningkatkan	70 Persen	



**DAFTAR ISI PELAKSANAAN ANGGARAN (DIPA) INDUK
TAHUN ANGGARAN 2024
NOMOR : DIPA-027.04-0/2024**



DS:5047-0619-8307-3418

I. INFORMASI KINERJA DAN ANGGARAN PROGRAM


C. RINCIAN KINERJA PROGRAM DAN KEGIATAN :

(dalam ribuan rupiah)

KODE	PROGRAM / SASARAN PROGRAM / INDIKATOR KINERJA PROGRAM / KEGIATAN / INDIKATOR KINERJA KEGIATAN	VOLUME / SATUAN	ALOKASI DANA
6280	Kapasitasnya	Persen	
	05.02 Persentase (%) Pendamping Rehsos dan Pekeja Sosial yang Meningkatkan Kapasitasnya dalam Bidang Rehabilitasi Sosial Anak	85 Persen	
	Asistensi Rehabilitasi Sosial Lanjut Usia		717.345.660
	01.01 Persentase Lanjut Usia penerima ATENSI yang terpenuhi pangan dan gizi, sandang, tempat tinggal, dukungan psikososial, akses pendidikan, akses kesehatan, dan administrasi kependudukan, aksesibilitas dan perlakuan khusus	90 Persen	
	02.01 Persentase Lanjut Usia penerima ATENSI yang meningkat kemampuannya dalam perawatan diri, perlindungan diri, aktualisasi dan/atau partisipasi sosial	80 Persen	
	03.01 Persentase Lanjut Usia penerima ATENSI yang meningkat pendapatannya	70 Persen	
	04.01 Persentase Pemerintah Daerah Provinsi yang Menerapkan Pelayanan Minimal Lanjut Usia Telantar Sesuai Standar	80 Persen	
	04.02 Persentase Pemerintah Daerah Kabupaten/Kota yang Menerapkan Pelayanan Minimal Lanjut Usia Telantar Sesuai Standar	80 Persen	
	05.01 Persentase (%) UPT Rehsos dan Lembaga Kesejahteraan Sosial (LKS) di Bidang Rehabilitasi Sosial Lanjut Usia yang Meningkatkan Kapasitasnya	85 Persen	
	05.02 Persentase (%) Pendamping Rehsos dan Pekeja Sosial yang Meningkatkan Kapasitasnya dalam Bidang Rehabilitasi Sosial Lanjut Usia	85 Persen	
6882	Asistensi Rehabilitasi Sosial Korban Bencana		18.385.796
	01.01 Persentase korban bencana penerima ATENSI yang terpenuhi pangan dan gizi, sandang, tempat tinggal, dukungan psikososial, akses pendidikan, akses kesehatan, dan administrasi kependudukan, aksesibilitas dan perlakuan khusus	90 Persen	
	02.01 Persentase Korban Bencana penerima ATENSI yang meningkat kemampuannya dalam perawatan diri, perlindungan diri, aktualisasi dan/atau partisipasi sosial	80 Persen	
027.04.WA	Program Dukungan Manajemen		483.035.304



**DAFTAR ISIAN PELAKSANAAN ANGGARAN (DIPA) INDUK
TAHUN ANGGARAN 2024
NOMOR : DIPA-027.04-0/2024**



DS:5047-0619-8307-3418

I. INFORMASI KINERJA DAN ANGGARAN PROGRAM


C. RINCIAN KINERJA PROGRAM DAN KEGIATAN :

(dalam ribuan rupiah)

KODE	PROGRAM / SASARAN PROGRAM / INDIKATOR KINERJA PROGRAM / KEGIATAN / INDIKATOR KINERJA KEGIATAN	VOLUME / SATUAN	ALOKASI DANA
SP01	Meningkatnya kepuasan stakeholder terhadap layanan Kementerian Sosial		
IKP03	Nilai kepuasan stakeholder terhadap layanan Ditjen Rehabilitasi Sosial	82 Nilai	
SP02	Terwujudnya Tata Kelola Kementerian Sosial yang Berkualitas		
IKP18	Nilai PMPRB Direktorat Jenderal Rehabilitasi Sosial	36,3 Nilai	
IKP23	Nilai Akuntabilitas Kinerja Direktorat Jenderal Rehabilitasi Sosial	91 Nilai	
IKP28	Nilai Kinerja Anggaran Direktorat Jenderal Rehabilitasi Sosial	90 Nilai	
IKP33	Persentase (%) Naskah hukum Direktorat Jenderal Rehabilitasi Sosial yang ditetapkan	90 Persen	
IKP36	Persentase daerah provinsi/kabupaten/kota yang meningkat Kapasitas dan Kinerja dalam pencapaian SPM Bidang Rehabilitasi Sosial	75 Persen	
6300	Pengelolaan Komunikasi dan Informasi Publik Rehabilitasi Sosial		7.973.399
	01.01 Persentase Layanan Kehumasan dan Protokoler yang dilaksanakan	100 Persen	
6301	Pengelolaan Perencanaan, Keuangan, BMN, dan Umum Rehabilitasi Sosial		456.912.768
	01.01 Persentase Dokumen Perencanaan, Keuangan, BMN, dan Layanan Umum Rehabilitasi Sosial	100 Persen	
	02.01 Persentase Daerah provinsi yang meningkat kemampuannya dalam penerapan SPM bidang rehabilitasi sosial	75 Persen	
	02.02 Persentase Daerah kabupaten yang meningkat kemampuannya dalam penerapan SPM bidang rehabilitasi sosial	75 Persen	
	02.03 Persentase Daerah kota yang meningkat kemampuannya dalam penerapan SPM bidang rehabilitasi sosial	75 Persen	
6302	Pengelolaan Organisasi dan SDM Rehabilitasi Sosial		17.209.487
	01.01 Persentase SDM Aparatur yang Mendapatkan Layanan	100 Persen	
6303	Legislasi dan Litigasi Rehabilitasi Sosial		939.650
	01.01 Persentase Layanan Hukum yang dilaksanakan	100 Persen	



**DAFTAR ISI PELAKSANAAN ANGGARAN (DIPA) INDUK
TAHUN ANGGARAN 2024
NOMOR : DIPA-027.04-0/2024**



DS:5047-0619-8307-3418

I. INFORMASI KINERJA DAN ANGGARAN PROGRAM

C. RINCIAN KINERJA PROGRAM DAN KEGIATAN :

(dalam ribuan rupiah)

KODE	PROGRAM / SASARAN PROGRAM / INDIKATOR KINERJA PROGRAM / KEGIATAN / INDIKATOR KINERJA KEGIATAN	VOLUME / SATUAN	ALOKASI DANA

KETENTUAN

DIPA Induk ini dituangkan lebih lanjut ke dalam DIPA Petikan dan DIPA Petikan dimaksud berlaku sebagai dokumen pelaksanaan kegiatan Satker.


Jakarta, 24 November 2023
a.n. Menteri Sosial
Direktur Jenderal Rehabilitasi Sosial



Pepen Nazaruddin
NIP. 196510121991021001



DAFTAR ISIAN PELAKSANAAN ANGGARAN (DIPA) INDUK
TAHUN ANGGARAN 2024
NOMOR : DIPA-027.04-0/2024



DS:5047-0619-8307-3418

II. RINCIAN ALOKASI ANGGARAN PER SATKER

A. IDENTITAS UNIT :

1. KEMENTERIAN NEGARA / LEMBAGA : 027 KEMENTERIAN SOSIAL
2. UNIT ORGANISASI : 027.04 Ditjen Rehabilitasi Sosial
3. PAGU : Rp.2.499.703.297.000
(DUA TRILIUN EMPAT RATUS SEMBILAN PULUH SEMBILAN MILIAR TUJUH RATUS TIGA JUTA DUA RATUS SEMBILAN PULUH TUJUH RIBU RUPIAH)

B. RINCIAN ALOKASI ANGGARAN PER SATKER

(dalam ribuan rupiah)


NO	KODE	PROGRAM / PROPINSI / SATKER / SUMBER DANA	KP KD DK TP UB	JENIS BELANJA				PAGU/TARGET PENDAPATAN	TERCATAT
				PEGAWAI	BARANG	MODAL	BANTUAN SOSIAL		
1	2	3	4	5	6	7	8	9=5+6+7+8	10
	027.04.DQ	Program Perlindungan Sosial		0	704.894.460	0	1.311.773.533	2.016.667.993	0
	01	DKI JAKARTA		0	305.630.060	0	1.253.154.580	1.558.784.640	0
	690558	DIREKTORAT JENDERAL REHABILITASI SOSIAL	KP	0	272.597.660	0	1.249.952.040	1.522.549.700	0
	A00	RM		0	272.597.660	0	1.249.952.040	1.522.549.700	0
	690563	SENTRA "HANDAYANI" DI JAKARTA	KD	0	18.737.200	0	1.815.670	20.552.870	0
	A00	RM		0	18.737.200	0	1.815.670	20.552.870	0
	690564	SENTRA "MULYA JAYA" DI JAKARTA	KD	0	14.295.200	0	1.386.870	15.682.070	0
	A00	RM		0	14.295.200	0	1.386.870	15.682.070	0
		Target Pendapatan						14.612	
	02	JAWA BARAT		0	113.783.600	0	12.297.950	126.081.550	0
	690559	SENTRA TERPADU "INTEN SUWENO" DI BOGOR	KD	0	31.546.400	0	3.210.820	34.757.220	0
	A00	RM		0	31.546.400	0	3.210.820	34.757.220	0
	690560	SENTRA TERPADU "PANGUDI LUHUR" DI BEKASI	KD	0	30.659.600	0	2.334.650	32.994.250	0
	A00	RM		0	30.659.600	0	2.334.650	32.994.250	0
	690566	SENTRA "PHALAMARTHA" DI SUKABUMI	KD	0	13.450.800	0	1.364.790	14.815.590	0
	A00	RM		0	13.450.800	0	1.364.790	14.815.590	0

KETENTUAN

DIPA Induk ini dituangkan lebih lanjut ke dalam DIPA Petikan dan DIPA Petikan dimaksud berlaku sebagai dokumen pelaksanaan kegiatan Satker.



DAFTAR ISIAN PELAKSANAAN ANGGARAN (DIPA) INDUK
TAHUN ANGGARAN 2024
NOMOR : DIPA-027.04-0/2024



DS:5047-0619-8307-3418

II. RINCIAN ALOKASI ANGGARAN PER SATKER

A. IDENTITAS UNIT :

1. KEMENTERIAN NEGARA / LEMBAGA : 027 KEMENTERIAN SOSIAL
2. UNIT ORGANISASI : 027.04 Ditjen Rehabilitasi Sosial
3. PAGU : Rp.2.499.703.297.000
(DUA TRILIUN EMPAT RATUS SEMBILAN PULUH SEMBILAN MILIAR TUJUH RATUS TIGA JUTA DUA RATUS SEMBILAN PULUH TUJUH RIBU RUPIAH)

B. RINCIAN ALOKASI ANGGARAN PER SATKER

(dalam ribuan rupiah)


NO	KODE	PROGRAM / PROPINSI / SATKER / SUMBER DANA	KP KD DK TP UB	JENIS BELANJA				PAGU/TARGET PENDAPATAN	TERCATAT
				PEGAWAI	BARANG	MODAL	BANTUAN SOSIAL		
1	2	3	4	51	52	53	57	9=5+6+7+8	10
				5	6	7	8		
	690575	SENTRA "ABIYOSO" DI CIMAH	KD	0	8.992.800	0	1.253.720	10.246.520	0
	A00	RM		0	8.992.800	0	1.253.720	10.246.520	0
		Target Pendapatan						31.382	
	690576	SENTRA "WYATA GUNA" DI BANDUNG	KD	0	16.298.400	0	2.811.970	19.110.370	0
	A00	RM		0	16.298.400	0	2.811.970	19.110.370	0
		Target Pendapatan						27.080	
	690582	SENTRA "GALIH PAKUAN" DI BOGOR	KD	0	12.835.600	0	1.322.000	14.157.600	0
	A00	RM		0	12.835.600	0	1.322.000	14.157.600	0
	03	JAWA TENGAH		0	110.551.200	0	12.586.913	123.138.113	0
	690569	SENTRA TERPADU "PROF. DR. SOEHARSO" DI SURAKARTA	KD	0	30.952.800	0	5.511.900	36.464.700	0
	A00	RM		0	30.952.800	0	5.511.900	36.464.700	0
		Target Pendapatan						29.970	
	690570	SENTRA TERPADU "KARTINI" DI TEMANGGUNG	KD	0	28.159.600	0	3.616.313	31.775.913	0
	A00	RM		0	28.159.600	0	3.616.313	31.775.913	0
	690572	SENTRA "ANTASENA" DI MAGELANG	KD	0	18.389.600	0	1.152.900	19.542.500	0
	A00	RM		0	18.389.600	0	1.152.900	19.542.500	0

KETENTUAN

DIPA Induk ini dituangkan lebih lanjut ke dalam DIPA Petikan dan DIPA Petikan dimaksud berlaku sebagai dokumen pelaksanaan kegiatan Satker.



DAFTAR ISI AN PELAKSANAAN ANGGARAN (DIPA) INDUK
TAHUN ANGGARAN 2024
NOMOR : DIPA-027.04-0/2024



II. RINCIAN ALOKASI ANGGARAN PER SATKER

A. IDENTITAS UNIT :

1. KEMENTERIAN NEGARA / LEMBAGA : 027 KEMENTERIAN SOSIAL
2. UNIT ORGANISASI : 027.04 Ditjen Rehabilitasi Sosial
3. PAGU : Rp.2.499.703.297.000
(DUA TRILIUN EMPAT RATUS SEMBILAN PULUH SEMBILAN MILIAR TUJUH RATUS TIGA JUTA DUA RATUS SEMBILAN PULUH TUJUH RIBU RUPIAH)

B. RINCIAN ALOKASI ANGGARAN PER SATKER

(dalam ribuan rupiah)


NO	KODE	PROGRAM / PROPINSI / SATKER / SUMBER DANA	KP KD DK TP UB	JENIS BELANJA				PAGU/TARGET PENDAPATAN	TERCATAT
				PEGAWAI	BARANG	MODAL	BANTUAN SOSIAL		
1	2	3	4	5	6	7	8	9=5+6+7+8	10
		Target Pendapatan						434	
	690587	SENTRA "MARGO LARAS" DI PATI	KD	0	17.335.600	0	1.152.900	18.488.500	0
	A00	RM		0	17.335.600	0	1.152.900	18.488.500	0
	690588	SENTRA "SATRIA" DI BATURRADEN	KD	0	15.713.600	0	1.152.900	16.866.500	0
	A00	RM		0	15.713.600	0	1.152.900	16.866.500	0
	06	ACEH		0	8.157.200	0	1.322.000	9.479.200	0
	690568	SENTRA "DARUSSA'ADAH" DI ACEH BESAR	KD	0	8.157.200	0	1.322.000	9.479.200	0
	A00	RM		0	8.157.200	0	1.322.000	9.479.200	0
	07	SUMATERA UTARA		0	16.833.200	0	2.963.100	19.796.300	0
	690581	SENTRA "INSYAF" DI MEDAN	KD	0	9.408.000	0	1.481.550	10.889.550	0
	A00	RM		0	9.408.000	0	1.481.550	10.889.550	0
	690589	SENTRA "BAHAGIA" DI MEDAN	KD	0	7.425.200	0	1.481.550	8.906.750	0
	A00	RM		0	7.425.200	0	1.481.550	8.906.750	0
	09	Target Pendapatan						1.090	
	09	RIAU		0	11.747.600	0	1.152.900	12.900.500	0

KETENTUAN

DIPA Induk ini dituangkan lebih lanjut ke dalam DIPA Petikan dan DIPA Petikan dimaksud berlaku sebagai dokumen pelaksanaan kegiatan Satker.



DAFTAR ISIAN PELAKSANAAN ANGGARAN (DIPA) INDUK
TAHUN ANGGARAN 2024
NOMOR : DIPA-027.04-0/2024



DS:5047-0619-8307-3418

II. RINCIAN ALOKASI ANGGARAN PER SATKER

A. IDENTITAS UNIT :

1. KEMENTERIAN NEGARA / LEMBAGA : 027 KEMENTERIAN SOSIAL
2. UNIT ORGANISASI : 027.04 Ditjen Rehabilitasi Sosial
3. PAGU : Rp.2.499.703.297.000
(DUA TRILIUN EMPAT RATUS SEMBILAN PULUH SEMBILAN MILIAR TUJUH RATUS TIGA JUTA DUA RATUS SEMBILAN PULUH TUJUH RIBU RUPIAH)

B. RINCIAN ALOKASI ANGGARAN PER SATKER

(dalam ribuan rupiah)


NO	KODE	PROGRAM / PROPINSI / SATKER / SUMBER DANA	KP KD DK TP UB	JENIS BELANJA				PAGU/TARGET PENDAPATAN	TERCATAT
				PEGAWAI	BARANG	MODAL	BANTUAN SOSIAL		
1	2	3	4	5	6	7	8	9=5+6+7+8	10
	690579	SENTRA "ABISEKA" DI PEKANBARU	KD	0	11.747.600	0	1.152.900	12.900.500	0
	A00	RM		0	11.747.600	0	1.152.900	12.900.500	0
	10	JAMBI		0	9.002.400	0	1.157.720	10.160.120	0
	690573	SENTRA "ALYATAMA" DI JAMBI	KD	0	9.002.400	0	1.157.720	10.160.120	0
	A00	RM		0	9.002.400	0	1.157.720	10.160.120	0
	11	SUMATERA SELATAN		0	7.833.200	0	4.452.040	12.285.240	0
	690577	SENTRA "BUDI PERKASA" DI PALEMBANG	KD	0	7.833.200	0	4.452.040	12.285.240	0
	A00	RM		0	7.833.200	0	4.452.040	12.285.240	0
	15	KALIMANTAN SELATAN		0	9.756.000	0	1.061.720	10.817.720	0
	690584	SENTRA "BUDI LUHUR" DI BANJARBARU	KD	0	9.756.000	0	1.061.720	10.817.720	0
	A00	RM		0	9.756.000	0	1.061.720	10.817.720	0
		Target Pendapatan						3.900	
	17	SULAWESI UTARA		0	9.347.200	0	1.061.720	10.408.920	0
	690580	SENTRA "TUMOU TOU" DI MANADO	KD	0	9.347.200	0	1.061.720	10.408.920	0
	A00	RM		0	9.347.200	0	1.061.720	10.408.920	0

KETENTUAN

DIPA Induk ini dituangkan lebih lanjut ke dalam DIPA Petikan dan DIPA Petikan dimaksud berlaku sebagai dokumen pelaksanaan kegiatan Satker.



DAFTAR ISIAN PELAKSANAAN ANGGARAN (DIPA) INDUK
TAHUN ANGGARAN 2024
NOMOR : DIPA-027.04-0/2024



DS:5047-0619-8307-3418

II. RINCIAN ALOKASI ANGGARAN PER SATKER

A. IDENTITAS UNIT :

1. KEMENTERIAN NEGARA / LEMBAGA : 027 KEMENTERIAN SOSIAL
2. UNIT ORGANISASI : 027.04 Ditjen Rehabilitasi Sosial
3. PAGU : Rp.2.499.703.297.000
(DUA TRILIUN EMPAT RATUS SEMBILAN PULUH SEMBILAN MILIAR TUJUH RATUS TIGA JUTA DUA RATUS SEMBILAN PULUH TUJUH RIBU RUPIAH)

B. RINCIAN ALOKASI ANGGARAN PER SATKER

(dalam ribuan rupiah)


NO	KODE	PROGRAM / PROPINSI / SATKER / SUMBER DANA	KP KD DK TP UB	JENIS BELANJA				PAGU/TARGET PENDAPATAN	TERCATAT
				PEGAWAI	BARANG	MODAL	BANTUAN SOSIAL		
1	2	3	4	5	6	7	8	9=5+6+7+8	10
	18	SULAWESI TENGAH		0	9.756.000	0	1.061.720	10.817.720	0
	690585	SENTRA "NIPOTOWE" DI PALU	KD	0	9.756.000	0	1.061.720	10.817.720	0
	A00	RM		0	9.756.000	0	1.061.720	10.817.720	0
	19	SULAWESI SELATAN		0	30.152.800	0	8.726.020	38.878.820	0
	690561	SENTRA "PANGURANGI" DI TAKALAR	KD	0	11.108.000	0	1.601.550	12.709.550	0
	A00	RM		0	11.108.000	0	1.601.550	12.709.550	0
	690567	SENTRA "WIRAJAYA" DI MAKASSAR	KD	0	9.046.400	0	6.062.750	15.109.150	0
	A00	RM		0	9.046.400	0	6.062.750	15.109.150	0
	690571	SENTRA "GAU MABAJI" DI GOWA	KD	0	9.998.400	0	1.061.720	11.060.120	0
	A00	RM		0	9.998.400	0	1.061.720	11.060.120	0
	20	SULAWESI TENGGARA		0	10.714.800	0	1.330.520	12.045.320	0
	690562	SENTRA "MEOHAI" DI KENDARI	KD	0	10.714.800	0	1.330.520	12.045.320	0
	A00	RM		0	10.714.800	0	1.330.520	12.045.320	0
	22	BALI		0	10.901.200	0	2.735.170	13.636.370	0

KETENTUAN

DIPA Induk ini dituangkan lebih lanjut ke dalam DIPA Petikan dan DIPA Petikan dimaksud berlaku sebagai dokumen pelaksanaan kegiatan Satker.



DAFTAR ISIAN PELAKSANAAN ANGGARAN (DIPA) INDUK
TAHUN ANGGARAN 2024
NOMOR : DIPA-027.04-0/2024



DS:5047-0619-8307-3418

II. RINCIAN ALOKASI ANGGARAN PER SATKER

A. IDENTITAS UNIT :

1. KEMENTERIAN NEGARA / LEMBAGA : 027 KEMENTERIAN SOSIAL
2. UNIT ORGANISASI : 027.04 Ditjen Rehabilitasi Sosial
3. PAGU : Rp.2.499.703.297.000
(DUA TRILIUN EMPAT RATUS SEMBILAN PULUH SEMBILAN MILIAR TUJUH RATUS TIGA JUTA DUA RATUS SEMBILAN PULUH TUJUH RIBU RUPIAH)

B. RINCIAN ALOKASI ANGGARAN PER SATKER

(dalam ribuan rupiah)

NO	KODE	PROGRAM / PROPINSI / SATKER / SUMBER DANA	KP KD DK TP UB	JENIS BELANJA				PAGU/TARGET PENDAPATAN	TERCATAT
				PEGAWAI	BARANG	MODAL	BANTUAN SOSIAL		
1	2	3	4	5	6	7	8	9=5+6+7+8	10
	690578	SENTRA "MAHATMIYA" DI BALI	KD	0	10.901.200	0	2.735.170	13.636.370	0
	A00	RM		0	10.901.200	0	2.735.170	13.636.370	0
	23	NUSA TENGGARA BARAT		0	9.638.800	0	1.272.500	10.911.300	0
	690583	SENTRA "PARAMITA" DI MATARAM	KD	0	9.638.800	0	1.272.500	10.911.300	0
	A00	RM		0	9.638.800	0	1.272.500	10.911.300	0
	24	NUSA TENGGARA TIMUR		0	12.882.400	0	2.773.690	15.656.090	0
	690565	SENTRA "EFATA" DI KUPANG	KD	0	12.882.400	0	2.773.690	15.656.090	0
	A00	RM		0	12.882.400	0	2.773.690	15.656.090	0
	26	BENGKULU		0	10.487.200	0	1.061.720	11.548.920	0
	690586	SENTRA "DHARMA GUNA" DI BENGKULU	KD	0	10.487.200	0	1.061.720	11.548.920	0
	A00	RM		0	10.487.200	0	1.061.720	11.548.920	0
		Target Pendapatan						4.444	
	28	MALUKU UTARA		0	7.719.600	0	1.601.550	9.321.150	0
	690574	SENTRA "WASANA BAHAGIA" DI TERNATE	KD	0	7.719.600	0	1.601.550	9.321.150	0
	A00	RM		0	7.719.600	0	1.601.550	9.321.150	0
	027.04.WA	Program Dukungan Manajemen		253.040.080	229.995.224	0	0	483.035.304	1.072.033

KETENTUAN

DIPA Induk ini dituangkan lebih lanjut ke dalam DIPA Petikan dan DIPA Petikan dimaksud berlaku sebagai dokumen pelaksanaan kegiatan Satker.



DAFTAR ISIAN PELAKSANAAN ANGGARAN (DIPA) INDUK
TAHUN ANGGARAN 2024
NOMOR : DIPA-027.04-0/2024



II. RINCIAN ALOKASI ANGGARAN PER SATKER

A. IDENTITAS UNIT :

1. KEMENTERIAN NEGARA / LEMBAGA : 027 KEMENTERIAN SOSIAL
2. UNIT ORGANISASI : 027.04 Ditjen Rehabilitasi Sosial
3. PAGU : Rp.2.499.703.297.000
(DUA TRILIUN EMPAT RATUS SEMBILAN PULUH SEMBILAN MILIAR TUJUH RATUS TIGA JUTA DUA RATUS SEMBILAN PULUH TUJUH RIBU RUPIAH)

B. RINCIAN ALOKASI ANGGARAN PER SATKER

(dalam ribuan rupiah)


NO	KODE	PROGRAM / PROPINSI / SATKER / SUMBER DANA	KP KD DK TP UB	JENIS BELANJA				PAGU/TARGET PENDAPATAN	TERCATAT
				PEGAWAI	BARANG	MODAL	BANTUAN SOSIAL		
1	2	3	4	5	6	7	8	9=5+6+7+8	10
	01	DKI JAKARTA		46.300.549	87.405.450	0	0	133.705.999	1.072.033
	690558	DIREKTORAT JENDERAL REHABILITASI SOSIAL	KP	15.703.928	65.737.141	0	0	81.441.069	1.072.033
	A00	RM		15.703.928	65.737.141	0	0	81.441.069	1.072.033
	690563	SENTRA "HANDAYANI" DI JAKARTA	KD	14.471.527	10.542.612	0	0	25.014.139	0
	A00	RM		14.471.527	10.542.612	0	0	25.014.139	0
		Target Pendapatan						14.004	
	690564	SENTRA "MULYA JAYA" DI JAKARTA	KD	16.125.094	11.125.697	0	0	27.250.791	0
	A00	RM		16.125.094	11.125.697	0	0	27.250.791	0
	02	JAWA BARAT		77.992.925	43.201.495	0	0	121.194.420	0
	690559	SENTRA TERPADU "INTEN SUWENO" DI BOGOR	KD	18.751.368	10.240.095	0	0	28.991.463	0
	A00	RM		18.751.368	10.240.095	0	0	28.991.463	0
		Target Pendapatan						36.166	
	690560	SENTRA TERPADU "PANGUDI LUHUR" DI BEKASI	KD	25.088.895	12.976.381	0	0	38.065.276	0
	A00	RM		25.088.895	12.976.381	0	0	38.065.276	0
		Target Pendapatan						45.000	
	690566	SENTRA "PHALAMARTHA" DI SUKABUMI	KD	6.993.465	5.209.044	0	0	12.202.509	0
	A00	RM		6.993.465	5.209.044	0	0	12.202.509	0
		Target Pendapatan						4.158	

KETENTUAN

DIPA Induk ini dituangkan lebih lanjut ke dalam DIPA Petikan dan DIPA Petikan dimaksud berlaku sebagai dokumen pelaksanaan kegiatan Satker.



DAFTAR ISIAN PELAKSANAAN ANGGARAN (DIPA) INDUK
TAHUN ANGGARAN 2024
NOMOR : DIPA-027.04-0/2024



DS:5047-0619-8307-3418

II. RINCIAN ALOKASI ANGGARAN PER SATKER

A. IDENTITAS UNIT :

1. KEMENTERIAN NEGARA / LEMBAGA : 027 KEMENTERIAN SOSIAL
2. UNIT ORGANISASI : 027.04 Ditjen Rehabilitasi Sosial
3. PAGU : Rp.2.499.703.297.000

(DUA TRILIUN EMPAT RATUS SEMBILAN PULUH SEMBILAN MILIAR TUJUH RATUS TIGA JUTA DUA RATUS SEMBILAN PULUH TUJUH RIBU RUPIAH)

B. RINCIAN ALOKASI ANGGARAN PER SATKER

(dalam ribuan rupiah)


NO	KODE	PROGRAM / PROPINSI / SATKER / SUMBER DANA	KP KD DK TP UB	JENIS BELANJA				PAGU/TARGET PENDAPATAN	TERCATAT
				PEGAWAI	BARANG	MODAL	BANTUAN SOSIAL		
1	2	3	4	5	6	7	8	9=5+6+7+8	10
	690575	SENTRA "ABIYOSO" DI CIMAH	KD	7.468.313	3.142.830	0	0	10.611.143	0
	A00	RM		7.468.313	3.142.830	0	0	10.611.143	0
	690576	SENTRA "WYATA GUNA" DI BANDUNG	KD	10.933.154	5.088.115	0	0	16.021.269	0
	A00	RM		10.933.154	5.088.115	0	0	16.021.269	0
	690582	SENTRA "GALIH PAKUAN" DI BOGOR	KD	8.757.730	6.545.030	0	0	15.302.760	0
	A00	RM		8.757.730	6.545.030	0	0	15.302.760	0
		Target Pendapatan						2.000	
	03	JAWA TENGAH		46.725.516	26.943.222	0	0	73.668.738	0
	690569	SENTRA TERPADU "PROF. DR. SOEHARSO" DI SURAKARTA	KD	12.530.888	8.902.680	0	0	21.433.568	0
	A00	RM		12.530.888	8.902.680	0	0	21.433.568	0
	690570	SENTRA TERPADU "KARTINI" DI TEMANGGUNG	KD	13.087.515	6.774.171	0	0	19.861.686	0
	A00	RM		13.087.515	6.774.171	0	0	19.861.686	0
		Target Pendapatan						39.689	
	690572	SENTRA "ANTASENA" DI MAGELANG	KD	8.729.083	4.439.722	0	0	13.168.805	0
	A00	RM		8.729.083	4.439.722	0	0	13.168.805	0

KETENTUAN

DIPA Induk ini dituangkan lebih lanjut ke dalam DIPA Petikan dan DIPA Petikan dimaksud berlaku sebagai dokumen pelaksanaan kegiatan Satker.



DAFTAR ISIAN PELAKSANAAN ANGGARAN (DIPA) INDUK
TAHUN ANGGARAN 2024
NOMOR : DIPA-027.04-0/2024



DS:5047-0619-8307-3418

II. RINCIAN ALOKASI ANGGARAN PER SATKER

A. IDENTITAS UNIT :

1. KEMENTERIAN NEGARA / LEMBAGA : 027 KEMENTERIAN SOSIAL
2. UNIT ORGANISASI : 027.04 Ditjen Rehabilitasi Sosial
3. PAGU : Rp.2.499.703.297.000
(DUA TRILIUN EMPAT RATUS SEMBILAN PULUH SEMBILAN MILIAR TUJUH RATUS TIGA JUTA DUA RATUS SEMBILAN PULUH TUJUH RIBU RUPIAH)

B. RINCIAN ALOKASI ANGGARAN PER SATKER

(dalam ribuan rupiah)

NO	KODE	PROGRAM / PROPINSI / SATKER / SUMBER DANA	KP KD DK TP UB	JENIS BELANJA				PAGU/TARGET PENDAPATAN	TERCATAT
				PEGAWAI	BARANG	MODAL	BANTUAN SOSIAL		
1	2	3	4	5	6	7	8	9=5+6+7+8	10
	690587	SENTRA "MARGO LARAS" DI PATI	KD	4.715.810	3.857.191	0	0	8.573.001	0
	A00	RM		4.715.810	3.857.191	0	0	8.573.001	0
		Target Pendapatan						3.960	
	690588	SENTRA "SATRIA" DI BATURRADEN	KD	7.662.220	2.969.458	0	0	10.631.678	0
	A00	RM		7.662.220	2.969.458	0	0	10.631.678	0
		Target Pendapatan						5.127	
	06	ACEH		3.702.590	4.154.172	0	0	7.856.762	0
	690568	SENTRA "DARUSSA'ADAH" DI ACEH BESAR	KD	3.702.590	4.154.172	0	0	7.856.762	0
	A00	RM		3.702.590	4.154.172	0	0	7.856.762	0
		Target Pendapatan						2.785	
	07	SUMATERA UTARA		7.340.293	7.669.289	0	0	15.009.582	0
	690581	SENTRA "INSYAF" DI MEDAN	KD	3.728.079	4.316.346	0	0	8.044.425	0
	A00	RM		3.728.079	4.316.346	0	0	8.044.425	0
		Target Pendapatan						6.068	
	690589	SENTRA "BAHAGIA" DI MEDAN	KD	3.612.214	3.352.943	0	0	6.965.157	0
	A00	RM		3.612.214	3.352.943	0	0	6.965.157	0
	09	RIAU		3.802.407	3.824.888	0	0	7.627.295	0
	690579	SENTRA "ABISEKA" DI PEKANBARU	KD	3.802.407	3.824.888	0	0	7.627.295	0

KETENTUAN

DIPA Induk ini dituangkan lebih lanjut ke dalam DIPA Petikan dan DIPA Petikan dimaksud berlaku sebagai dokumen pelaksanaan kegiatan Satker.



DAFTAR ISIAN PELAKSANAAN ANGGARAN (DIPA) INDUK
TAHUN ANGGARAN 2024
NOMOR : DIPA-027.04-0/2024



II. RINCIAN ALOKASI ANGGARAN PER SATKER

A. IDENTITAS UNIT :

1. KEMENTERIAN NEGARA / LEMBAGA : 027 KEMENTERIAN SOSIAL
2. UNIT ORGANISASI : 027.04 Ditjen Rehabilitasi Sosial
3. PAGU : Rp.2.499.703.297.000
(DUA TRILIUN EMPAT RATUS SEMBILAN PULUH SEMBILAN MILIAR TUJUH RATUS TIGA JUTA DUA RATUS SEMBILAN PULUH TUJUH RIBU RUPIAH)

B. RINCIAN ALOKASI ANGGARAN PER SATKER

(dalam ribuan rupiah)


NO	KODE	PROGRAM / PROPINSI / SATKER / SUMBER DANA	KP KD DK TP UB	JENIS BELANJA				PAGU/TARGET PENDAPATAN	TERCATAT
				PEGAWAI	BARANG	MODAL	BANTUAN SOSIAL		
1	2	3	4	5	6	7	8	9=5+6+7+8	10
	A00	RM		3.802.407	3.824.888	0	0	7.627.295	0
		Target Pendapatan						5.234	
	10	JAMBI		3.023.649	2.954.100	0	0	5.977.749	0
	690573	SENTRA "ALYATAMA" DI JAMBI	KD	3.023.649	2.954.100	0	0	5.977.749	0
	A00	RM		3.023.649	2.954.100	0	0	5.977.749	0
		Target Pendapatan						1.100	
	11	SUMATERA SELATAN		5.608.940	4.487.904	0	0	10.096.844	0
	690577	SENTRA "BUDI PERKASA" DI PALEMBANG	KD	5.608.940	4.487.904	0	0	10.096.844	0
	A00	RM		5.608.940	4.487.904	0	0	10.096.844	0
		Target Pendapatan						8.900	
	15	KALIMANTAN SELATAN		3.832.814	3.311.276	0	0	7.144.090	0
	690584	SENTRA "BUDI LUHUR" DI BANJARBARU	KD	3.832.814	3.311.276	0	0	7.144.090	0
	A00	RM		3.832.814	3.311.276	0	0	7.144.090	0
	17	SULAWESI UTARA		3.099.355	3.274.458	0	0	6.373.813	0
	690580	SENTRA "TUMOU TOU" DI MANADO	KD	3.099.355	3.274.458	0	0	6.373.813	0
	A00	RM		3.099.355	3.274.458	0	0	6.373.813	0
		Target Pendapatan						7.950	
	18	SULAWESI TENGAH		4.023.489	3.494.253	0	0	7.517.742	0

KETENTUAN

DIPA Induk ini dituangkan lebih lanjut ke dalam DIPA Petikan dan DIPA Petikan dimaksud berlaku sebagai dokumen pelaksanaan kegiatan Satker.



**DAFTAR ISIAN PELAKSANAAN ANGGARAN (DIPA) INDUK
TAHUN ANGGARAN 2024
NOMOR : DIPA-027.04-0/2024**



DS:5047-0619-8307-3418

II. RINCIAN ALOKASI ANGGARAN PER SATKER

A. IDENTITAS UNIT :

1. KEMENTERIAN NEGARA / LEMBAGA : 027 KEMENTERIAN SOSIAL
2. UNIT ORGANISASI : 027.04 Ditjen Rehabilitasi Sosial
3. PAGU : Rp.2.499.703.297.000
(DUA TRILIUN EMPAT RATUS SEMBILAN PULUH SEMBILAN MILIAR TUJUH RATUS TIGA JUTA DUA RATUS SEMBILAN PULUH TUJUH RIBU RUPIAH)

B. RINCIAN ALOKASI ANGGARAN PER SATKER

(dalam ribuan rupiah)


NO	KODE	PROGRAM / PROPINSI / SATKER / SUMBER DANA	KP KD DK TP UB	JENIS BELANJA				PAGU/TARGET PENDAPATAN	TERCATAT
				PEGAWAI	BARANG	MODAL	BANTUAN SOSIAL		
1	2	3	4	5	6	7	8	9=5+6+7+8	10
	690585	SENTRA "NIPOTOWE" DI PALU	KD	4.023.489	3.494.253	0	0	7.517.742	0
	A00	RM		4.023.489	3.494.253	0	0	7.517.742	0
		Target Pendapatan						5.656	
	19	SULAWESI SELATAN		13.743.398	16.525.818	0	0	30.269.216	0
	690561	SENTRA "PANGURANGI" DI TAKALAR	KD	2.945.103	4.372.675	0	0	7.317.778	0
	A00	RM		2.945.103	4.372.675	0	0	7.317.778	0
		Target Pendapatan						11.760	
	690567	SENTRA "WIRAJAYA" DI MAKASSAR	KD	7.859.880	8.669.705	0	0	16.529.585	0
	A00	RM		7.859.880	8.669.705	0	0	16.529.585	0
		Target Pendapatan						22.000	
	690571	SENTRA "GAU MABAJI" DI GOWA	KD	2.938.415	3.483.438	0	0	6.421.853	0
	A00	RM		2.938.415	3.483.438	0	0	6.421.853	0
		Target Pendapatan						2.736	
	20	SULAWESI TENGGARA		6.328.124	4.926.184	0	0	11.254.308	0
	690562	SENTRA "MEOHAI" DI KENDARI	KD	6.328.124	4.926.184	0	0	11.254.308	0
	A00	RM		6.328.124	4.926.184	0	0	11.254.308	0
		Target Pendapatan						3.696	
	22	BALI		6.449.951	2.544.830	0	0	8.994.781	0
	690578	SENTRA "MAHATMIYA" DI BALI	KD	6.449.951	2.544.830	0	0	8.994.781	0

KETENTUAN

DIPA Induk ini dituangkan lebih lanjut ke dalam DIPA Petikan dan DIPA Petikan dimaksud berlaku sebagai dokumen pelaksanaan kegiatan Satker.



DAFTAR ISIAN PELAKSANAAN ANGGARAN (DIPA) INDUK
TAHUN ANGGARAN 2024
NOMOR : DIPA-027.04-0/2024



DS:5047-0619-8307-3418

II. RINCIAN ALOKASI ANGGARAN PER SATKER

A. IDENTITAS UNIT :

1. KEMENTERIAN NEGARA / LEMBAGA : 027 KEMENTERIAN SOSIAL
2. UNIT ORGANISASI : 027.04 Ditjen Rehabilitasi Sosial
3. PAGU : Rp.2.499.703.297.000
(DUA TRILIUN EMPAT RATUS SEMBILAN PULUH SEMBILAN MILIAR TUJUH RATUS TIGA JUTA DUA RATUS SEMBILAN PULUH TUJUH RIBU RUPIAH)

B. RINCIAN ALOKASI ANGGARAN PER SATKER

(dalam ribuan rupiah)


NO	KODE	PROGRAM / PROPINSI / SATKER / SUMBER DANA	KP KD DK TP UB	JENIS BELANJA				PAGU/TARGET PENDAPATAN	TERCATAT
				PEGAWAI	BARANG	MODAL	BANTUAN SOSIAL		
1	2	3	4	5	6	7	8	9=5+6+7+8	10
	A00	RM		6.449.951	2.544.830	0	0	8.994.781	0
	23	NUSA TENGGARA BARAT		4.073.430	3.457.272	0	0	7.530.702	0
	690583	SENTRA "PARAMITA" DI MATARAM	KD	4.073.430	3.457.272	0	0	7.530.702	0
	A00	RM		4.073.430	3.457.272	0	0	7.530.702	0
		Target Pendapatan						5.895	
	24	NUSA TENGGARA TIMUR		8.222.989	6.045.076	0	0	14.268.065	0
	690565	SENTRA "EFATA" DI KUPANG	KD	8.222.989	6.045.076	0	0	14.268.065	0
	A00	RM		8.222.989	6.045.076	0	0	14.268.065	0
		Target Pendapatan						15.218	
	26	BENGGKULU		5.170.534	2.751.033	0	0	7.921.567	0
	690586	SENTRA "DHARMA GUNA" DI BENGKULU	KD	5.170.534	2.751.033	0	0	7.921.567	0
	A00	RM		5.170.534	2.751.033	0	0	7.921.567	0
	28	MALUKU UTARA		3.599.127	3.024.504	0	0	6.623.631	0
	690574	SENTRA "WASANA BAHAGIA" DI TERNATE	KD	3.599.127	3.024.504	0	0	6.623.631	0
	A00	RM		3.599.127	3.024.504	0	0	6.623.631	0
		Target Pendapatan						5.040	
		TOTAL		253.040.080	934.889.684	0	1.311.773.533	2.499.703.297	1.072.033
		RM		253.040.080	934.889.684	0	1.311.773.533	2.499.703.297	1.072.033

KETENTUAN

DIPA Induk ini dituangkan lebih lanjut ke dalam DIPA Petikan dan DIPA Petikan dimaksud berlaku sebagai dokumen pelaksanaan kegiatan Satker.



**DAFTAR ISI AN PELAKSANAAN ANGGARAN (DIPA) INDUK
TAHUN ANGGARAN 2024
NOMOR : DIPA-027.04-0/2024**



DS:5047-0619-8307-3418

II. RINCIAN ALOKASI ANGGARAN PER SATKER

A. IDENTITAS UNIT :

- 1. KEMENTERIAN NEGARA / LEMBAGA : 027 KEMENTERIAN SOSIAL
- 2. UNIT ORGANISASI : 027.04 Ditjen Rehabilitasi Sosial
- 3. PAGU : Rp.2.499.703.297.000
(DUA TRILIUN EMPAT RATUS SEMBILAN PULUH SEMBILAN MILIAR TUJUH RATUS TIGA JUTA DUA RATUS SEMBILAN PULUH TUJUH RIBU RUPIAH)

B. RINCIAN ALOKASI ANGGARAN PER SATKER

(dalam ribuan rupiah)

NO	KODE	PROGRAM / PROPINSI / SATKER / SUMBER DANA	KP KD DK TP UB	JENIS BELANJA				PAGU/TARGET PENDAPATAN	TERCATAT
				PEGAWAI	BARANG	MODAL	BANTUAN SOSIAL		
1	2	3	4	5	6	7	8	9=5+6+7+8	10
		PENDAPATAN						367.054	

KETENTUAN

DIPA Induk ini dituangkan lebih lanjut ke dalam DIPA Petikan dan DIPA Petikan dimaksud berlaku sebagai dokumen pelaksanaan kegiatan Satker.


Jakarta, 24 November 2023
a.n. Menteri Sosial
Direktur Jenderal Rehabilitasi Sosial



Pepen Nazaruddin
NIP. 196510121991021001



**DAFTAR ISIAN PELAKSANAAN ANGGARAN (DIPA) INDUK
TAHUN ANGGARAN 2024
NOMOR : DIPA-027.04-0/2024**



DS:5047-0619-8307-3418

III. RENCANA PENARIKAN DANA DAN PERKIRAAN PENERIMAAN

A. IDENTITAS UNIT :

1. KEMENTERIAN NEGARA / LEMBAGA : 027 KEMENTERIAN SOSIAL
2. UNIT ORGANISASI : 027.04 Ditjen Rehabilitasi Sosial
3. PAGU : Rp.2.499.703.297.000

(DUA TRILIUN EMPAT RATUS SEMBILAN PULUH SEMBILAN MILIAR TUJUH RATUS TIGA JUTA DUA RATUS SEMBILAN PULUH TUJUH RIBU RUPIAH)

B. RENCANA PER PROGRAM

(dalam ribuan rupiah)

NO	KODE	URAIAN PROGRAM	PAGU	JANUARI	PEBRUARI	MARET	APRIL	MEI	JUNI	JULI	AGUSTUS	SEPTEMBER	OKTOBER	NOPEMBER	DESEMBER
1	027.04.DQ	Program Perlindungan Sosial													
		RENCANA PENARIKAN DANA	2.016.667.993	138.568.579	162.608.159	175.565.956	170.323.231	178.967.573	177.602.252	174.796.611	173.519.467	170.728.571	165.765.095	161.732.255	166.490.245
		PERKIRAAN / TARGET PENDAPATAN	112.912	9.307	9.307	9.307	9.307	9.307	9.906	9.307	9.307	9.307	9.307	9.307	9.940
2	027.04.WA	Program Dukungan Manajemen													
		RENCANA PENARIKAN DANA	483.035.304	23.793.406	32.782.446	35.878.973	40.718.766	36.047.408	43.276.469	40.058.072	42.318.975	40.183.137	39.795.378	40.753.302	67.428.970
		PERKIRAAN / TARGET PENDAPATAN	254.142	21.172	21.172	21.172	21.172	21.172	21.172	21.172	21.172	21.172	21.172	21.172	21.250
		TOTAL RENCANA PENARIKAN DANA	2.499.703.297	162.361.985	195.390.605	211.444.930	211.041.997	215.014.982	220.878.722	214.854.683	215.838.443	210.911.708	205.560.473	202.485.557	233.919.215
		TOTAL PERKIRAAN / TARGET PENDAPATAN	367.054	30.479	30.479	30.479	30.479	30.479	31.078	30.479	30.479	30.479	30.479	30.479	31.190

Jakarta, 24 November 2023
a.n. Menteri Sosial
Direktur Jenderal Rehabilitasi Sosial



Pepen Nazaruddin
NIP. 196510121991021001



**SURAT PENGESAHAN DAFTAR ISIAN PELAKSANAAN ANGGARAN (SP-DIPA) INDUK
TAHUN ANGGARAN 2024
NOMOR : SP DIPA-027.05-0/2024**



DS:9350-4105-0835-0614

A. DASAR HUKUM :

- UU No. 17 Tahun 2003 tentang Keuangan Negara.
- UU No. 1 Tahun 2004 tentang Perbendaharaan Negara.
- UU No. 19 Tahun 2023 tentang Anggaran Pendapatan dan Belanja Negara Tahun Anggaran 2024

B. DENGAN INI DISAHKAN ALOKASI ANGGARAN UNTUK :

- | | | |
|--------------------------------|---|---|
| 1. KEMENTERIAN NEGARA/ LEMBAGA | : | 027 KEMENTERIAN SOSIAL |
| 2. UNIT ORGANISASI | : | 027.05 Ditjen Perlindungan dan Jaminan Sosial |
| 3. PAGU | : | Rp.30.510.393.371.000 |
- (TIGA PULUH TRILIUN LIMA RATUS SEPULUH MILIAR TIGA RATUS SEMBILAN PULUH TIGA JUTA TIGA RATUS TUJUH PULUH SATU RIBU RUPIAH)

C. PERNYATAAN SYARAT DAN KETENTUAN(DISCLAIMER) :

- DIPA Induk yang telah disahkan ini lebih lanjut dituangkan kedalam DIPA Petikan untuk masing-masing Satker.
- Pengesahan DIPA Induk sekaligus merupakan pengesahan DIPA Petikan.
- DIPA Induk tidak berfungsi sebagai dasar pelaksanaan kegiatan atau dasar pencairan dana/pengesahan bagi Bendahara Umum Negara/Kuasa Bendahara Umum Negara.
- Rencana Penarikan Dana dan Perkiraan Penerimaan yang tercantum dalam Halaman III DIPA Induk merupakan akumulasi rencana Penarikan Dana dan Perkiraan Penerimaan dari seluruh satker.
- Tanggung jawab terhadap kebenaran alokasi yang tertuang dalam DIPA Induk sepenuhnya berada pada Pengguna Anggaran/Kuasa Pengguna Anggaran.
- DIPA Induk ini berlaku sejak tanggal 1 Januari 2024 sampai dengan 31 Desember 2024.


Jakarta, 24 November 2023
A.N. MENTERI KEUANGAN
DIREKTUR JENDERAL ANGGARAN



ISA RACHMATARWATA
NIP.196612301991021001



**DAFTAR ISIAN PELAKSANAAN ANGGARAN (DIPA) INDUK
TAHUN ANGGARAN 2024
NOMOR : DIPA-027.05-0/2024**



I. INFORMASI KINERJA DAN ANGGARAN PROGRAM

A. IDENTITAS UNIT :

1. KEMENTERIAN NEGARA / LEMBAGA	: 027	KEMENTERIAN SOSIAL
2. UNIT ORGANISASI	: 05	Ditjen Perlindungan dan Jaminan Sosial
3. PAGU	: Rp.30.510.393.371.000	

(TIGA PULUH TRILIUN LIMA RATUS SEPULUH MILIAR TIGA RATUS SEMBILAN PULUH TIGA JUTA TIGA RATUS TUJUH PULUH SATU RIBU RUPIAH)


B. KETERKAITAN DENGAN PROGRAM, SASARAN STRATEGIS K/L, FUNGSI, DAN PRIORITAS PEMBANGUNAN DALAM RKP :

(dalam ribuan rupiah)

1. PROGRAM	: 027.05.DQ	Program Perlindungan Sosial	30.457.914.178
	: 027.05.WA	Program Dukungan Manajemen	52.479.193
2. SASARAN STRATEGIS K/L	: 01	Meningkatnya taraf kesejahteraan sosial penduduk miskin dan rentan	
	: 02	Meningkatnya kualitas dan profesionalitas pemberi dan pendukung layanan kesejahteraan sosial	
	: 03	Meningkatnya kualitas Data Terpadu Kesejahteraan Sosial (DTKS)	
	: 04	Terwujudnya Tata Kelola Kementerian Sosial yang Transparan dan Akuntabel dengan Melibatkan Publik	
3. FUNGSI	: 11	PERLINDUNGAN SOSIAL	30.510.393.371
SUB FUNGSI	: 1108	BANTUAN DAN JAMINAN SOSIAL	30.457.914.178
SUB FUNGSI	: 1190	PERLINDUNGAN SOSIAL LAINNYA	52.479.193
4. PRIORITAS NASIONAL	: 03	Meningkatkan Sumber Daya Manusia Berkualitas dan Berdaya Saing	30.007.450.229
PRIORITAS NASIONAL	: 05	Memperkuat Infrastruktur untuk Mendukung Pengembangan Ekonomi dan Pelayanan Dasar	32.000.000
PRIORITAS NASIONAL	: 06	Membangun Lingkungan Hidup, Meningkatkan Ketahanan Bencana, dan Perubahan Iklim	358.091.981
PRIORITAS NASIONAL	: 07	Memperkuat Stabilitas Polhukhankam dan Transformasi Pelayanan Publik	24.113.672
NON PRIORITAS NASIONAL	:		88.737.489



DAFTAR ISIAN PELAKSANAAN ANGGARAN (DIPA) INDUK
TAHUN ANGGARAN 2024
NOMOR : DIPA-027.05-0/2024



DS:9350-4105-0835-0614

I. INFORMASI KINERJA DAN ANGGARAN PROGRAM


C. RINCIAN KINERJA PROGRAM DAN KEGIATAN :

(dalam ribuan rupiah)

KODE	PROGRAM / SASARAN PROGRAM / INDIKATOR KINERJA PROGRAM / KEGIATAN / INDIKATOR KINERJA KEGIATAN	VOLUME / SATUAN	ALOKASI DANA
027.05.DQ	Program Perlindungan Sosial		30.457.914.178
SP01	Terpenuhinya Kebutuhan dan Hak Dasar		
IKP01	Persentase (%) Penerima Manfaat Bansos PKH yang Terpenuhi Kebutuhan dan Hak Dasar	100 Persen	
IKP03	Persentase (%) Penerima Manfaat Bansos Rumah Sejahtera Terpadu (RST) yang Terpenuhi Kebutuhan dan Hak Dasar	100 Persen	
IKP04	Persentase (%) Korban Bencana yang Terpenuhi Kebutuhan dan Hak Dasar	100 Persen	
SP02	Meningkatnya Kemampuan dalam Menjalankan Tanggung Jawab dan Peranan Sosial		
IKP01	Persentase (%) KPM Bantuan Sosial PKH yang Meningkatkan Kemampuannya dalam Menjalankan Tanggung Jawab dan Peranan Sosial	81 Persen	
IKP02	Persentase (%) Masyarakat di Daerah Rawan Bencana yang Meningkatkan Kemampuannya dalam Kesiapsiagaan menghadapi Bencana	100 Persen	
SP05	Meningkatnya Profesionalisme Penyelenggara Kesejahteraan Sosial		
IKP03	Persentase (%) Pendamping Perlindungan dan Jaminan Sosial yang Melaksanakan Pelayanan dan Pendampingan Sosial secara Optimal sesuai Standar	94 Persen	
SP07	Meningkatnya Kapasitas dan Kinerja Daerah provinsi/kabupaten/kota dalam menyelenggarakan kesejahteraan sosial		
IKP03	Persentase (%) Capaian Standar Pelayanan Minimal (SPM) Bidang Perlindungan dan Jaminan Sosial oleh Pemerintah Daerah Provinsi	85 Persen	
IKP04	Persentase (%) Capaian Standar Pelayanan Minimal (SPM) Bidang Perlindungan dan Jaminan Sosial oleh Pemerintah Daerah Kabupaten/Kota	85 Persen	
6281	Pencegahan dan Perlindungan Korban Bencana		537.597.067
01.01	Persentase (%) Korban Bencana Alam yang Terpenuhi Pangan dan Gizi, Sandang, Tempat Tinggal, Dukungan Psikososial dan/atau Perlakuan Khusus bagi Korban Bencana Alam	100 Persen	
01.02	Persentase (%) Korban Bencana Sosial dan Non Alam yang Terpenuhi Pangan dan Gizi, Sandang, Tempat Tinggal, Dukungan Psikososial dan/atau Perlakuan Khusus bagi Korban Bencana Sosial dan Non Alam	100 Persen	
02.01	Persentase (%) Masyarakat di Daerah Rawan Bencana Alam yang Siap Siaga terhadap Bencana	100 Persen	
02.02	Persentase (%) Masyarakat di Daerah Rawan Bencana Sosial dan Non Alam yang Siap Siaga terhadap Bencana	100 Persen	
03.01	Persentase Pemerintah Daerah Provinsi yang Menerapkan Pelayanan Minimal Korban Bencana Sesuai Standar	85 Persen	



**DAFTAR ISIAN PELAKSANAAN ANGGARAN (DIPA) INDUK
TAHUN ANGGARAN 2024
NOMOR : DIPA-027.05-0/2024**



DS:9350-4105-0835-0614

I. INFORMASI KINERJA DAN ANGGARAN PROGRAM


C. RINCIAN KINERJA PROGRAM DAN KEGIATAN :

(dalam ribuan rupiah)

KODE	PROGRAM / SASARAN PROGRAM / INDIKATOR KINERJA PROGRAM / KEGIATAN / INDIKATOR KINERJA KEGIATAN	VOLUME / SATUAN	ALOKASI DANA
03.02	Persentase Pemerintah Daerah Kabupaten/Kota yang Menerapkan Pelayanan Minimal Korban Bencana Sesuai Standar	85 Persen	
04.01	Persentase (%) Pendamping Linjamsos (Tagana) yang melaksanakan Pelauanan Pendampingan Sosial kepada KBA sesuai Standar	94 Persen	
04.02	Persentase (%) Pendamping Linjamsos (Pelopor Perdamaian) yang melaksanakan Pelayanan Pendampingan Sosial kepada KBS NA sesuai Standar	92 Persen	
6282	Penyelenggaraan Bantuan Sosial Program Keluarga Harapan		29.888.317.111
01.01	Persentase (%) KPM PKH yang Mendapatkan Bantuan Sosial Tepat Sasaran	99,98 Persen	
01.02	Persentase (%) KPM PKH yang Mendapatkan Bantuan Sosial Tepat Nilai	99,86 Persen	
01.03	Persentase (%) KPM yang Mendapatkan Bantuan Sosial Tepat Waktu	100 Persen	
01.04	Persentase (%) KPM PKH yang Terpenuhi Akses Pendidikan, Kesehatan, dan Kesejahteraan Sosial	100 Persen	
02.01	Persentase (%) Pendamping Linjamsos (SDM PKH) yang Melaksanakan Pelayanan Pendampingan Sosial kepada KPM	94 Persen	
03.01	Persentase (%) KPM Bansos yang Memenuhi Standar Pertemuan Peningkatan Kapasitas Keluarga (P2K2)	18 Persen	
03.02	Persentase (%) KPM Bansos PKH yang dapat Melakukan Perawatan Diri, Perlindungan Diri, Aktualisasi Diri, dan/atau Partisipasi Sosial	77 Persen	
6283	Pelayanan Akses Sumber Daya Ekonomi		32.000.000
01.01	Persentase (%) Penerima Manfaat Bantuan Sosial Rehabilitasi Rumah Sejahtera Terpadu (R-RST) yang Terpenuhi Kebutuhan dan Hak Dasar	100 Persen	
027.05.WA	Program Dukungan Manajemen		52.479.193
SP01	Meningkatnya kepuasan stakeholder terhadap layanan Kementerian Sosial		
IKP02	Nilai kepuasan stakeholder terhadap layanan Ditjen Perlindungan dan Jaminan Sosial	95 Nilai	



**DAFTAR ISIAN PELAKSANAAN ANGGARAN (DIPA) INDUK
TAHUN ANGGARAN 2024
NOMOR : DIPA-027.05-0/2024**



DS:9350-4105-0835-0614

I. INFORMASI KINERJA DAN ANGGARAN PROGRAM

C. RINCIAN KINERJA PROGRAM DAN KEGIATAN :

(dalam ribuan rupiah)

KODE	PROGRAM / SASARAN PROGRAM / INDIKATOR KINERJA PROGRAM / KEGIATAN / INDIKATOR KINERJA KEGIATAN	VOLUME / SATUAN	ALOKASI DANA
SP02	Terwujudnya Tata Kelola Kementerian Sosial yang Berkualitas		
IKP19	Nilai PMPRB Direktorat Jenderal Perlindungan dan Jaminan Sosial	36,3 Nilai	
IKP24	Nilai Akuntabilitas Kinerja Direktorat Jenderal Perlindungan dan Jaminan Sosial	82 Nilai	
IKP29	Nilai Kinerja Anggaran Direktorat Jenderal Perlindungan dan Jaminan Sosial	90 Nilai	
IKP34	Persentase (%) Naskah hukum Direktorat Jenderal Perlindungan dan Jaminan Sosial yang ditetapkan	100 Persen	
IKP37	Persentase daerah provinsi/kabupaten/kota yang meningkat Kapasitas dan Kinerja dalam pencapaian SPM Bidang Perlindungan dan Jaminan Sosial	75 Persen	
6304	Pengelolaan Komunikasi dan Informasi Publik Perlindungan dan Jaminan Sosial		1.410.246
01.01	Persentase (%) Layanan Komunikasi dan Informasi Publik Perlindungan dan Jaminan Sosial yang Optimal	100 Persen	
02.01	Nilai Kepuasan Stakeholder terhadap layanan Setditjen Linjamsos	94 Nilai	
02.02	Nilai Kepuasan Stakeholder terhadap layanan Direktorat Jaminan Sosial	94 Nilai	
02.03	Nilai Kepuasan Stakeholder terhadap layanan Perlindungan Sosial Korban Bencana Alam	94 Nilai	
02.04	Nilai Kepuasan Stakeholder terhadap layanan Perlindungan Sosial Korban Bencana Sosial dan Non Alam	94 Nilai	
6305	Pengelolaan Perencanaan, Keuangan, BMN, dan Umum Perlindungan dan Jaminan Sosial		49.100.006
01.01	Nilai Akuntabilitas Kinerja Ditjen. Perlindungan dan Jaminan Sosial	82,25 Nilai	
01.02	Nilai SMART Ditjen. Perlindungan dan Jaminan Sosial	100 Nilai	
01.03	Nilai IKPA Ditjen. Perlindungan dan Jaminan Sosial	90 Nilai	
01.04	Persentase (%) Satuan Kerja yang Mengisi Aplikasi Pemantauan Tepat Waktu	95 Persen	
01.05	Persentase (%) Rekomendasi Temuan yang Ditindaklanjuti	85 Persen	
01.06	Tingkat Kepatuhan Pengadaan Barang dan Jasa	100 Nilai	
01.07	Tingkat Kepatuhan Pengelolaan BMN	95 Nilai	
01.08	Nilai Evaluasi Pengawasan Internal Kearsipan	87 Nilai	
01.09	Jumlah Satker yang Diusulkan Memperoleh Predikat WBK/WBBM	2 Satuan Kerja	



**DAFTAR ISI PELAKSANAAN ANGGARAN (DIPA) INDUK
TAHUN ANGGARAN 2024
NOMOR : DIPA-027.05-0/2024**



DS:9350-4105-0835-0614

I. INFORMASI KINERJA DAN ANGGARAN PROGRAM

C. RINCIAN KINERJA PROGRAM DAN KEGIATAN :

(dalam ribuan rupiah)

KODE	PROGRAM / SASARAN PROGRAM / INDIKATOR KINERJA PROGRAM / KEGIATAN / INDIKATOR KINERJA KEGIATAN	VOLUME / SATUAN	ALOKASI DANA
6306	Pengelolaan Organisasi dan SDM Perlindungan dan Jaminan Sosial		921.994
01.01	Nilai Profesionalitas ASN Ditjen. Perlindungan dan Jaminan Sosial	90 Nilai	
01.03	Nilai Evaluasi Kelembagaan Ditjen. Perlindungan dan Jaminan Sosial	76 Nilai	
6307	Legislasi dan Litigasi Perlindungan dan Jaminan Sosial		1.046.947
01.02	Persentase (%) Naskah Hukum Bidang Perlindungan dan Jaminan Sosial yang Ditetapkan	100 Persen	

KETENTUAN

DIPA Induk ini dituangkan lebih lanjut ke dalam DIPA Petikan dan DIPA Petikan dimaksud berlaku sebagai dokumen pelaksanaan kegiatan Satker.

Jakarta, 24 November 2023
Direktur Jenderal Perlindungan dan Jaminan Sosial



Robben Rico
NIP. 198009132002121001



**DAFTAR ISIAN PELAKSANAAN ANGGARAN (DIPA) INDUK
TAHUN ANGGARAN 2024
NOMOR : DIPA-027.05-0/2024**



II. RINCIAN ALOKASI ANGGARAN PER SATKER

A. IDENTITAS UNIT :

- 1. KEMENTERIAN NEGARA / LEMBAGA : 027 KEMENTERIAN SOSIAL
- 2. UNIT ORGANISASI : 027.05 Ditjen Perlindungan dan Jaminan Sosial
- 3. PAGU : Rp.30.510.393.371.000
(TIGA PULUH TRILIUN LIMA RATUS SEPULUH MILIAR TIGA RATUS SEMBILAN PULUH TIGA JUTA TIGA RATUS TUJUH PULUH SATU RIBU RUPIAH)

B. RINCIAN ALOKASI ANGGARAN PER SATKER

(dalam ribuan rupiah)

NO	KODE	PROGRAM / PROPINSI / SATKER / SUMBER DANA	KP KD DK TP UB	JENIS BELANJA				PAGU/TARGET PENDAPATAN	TERCATAT
				PEGAWAI 51	BARANG 52	MODAL 53	BANTUAN SOSIAL 57		
1	2	3	4	5	6	7	8	9=5+6+7+8	10
	027.05.DQ	Program Perlindungan Sosial		0	1.356.376.654	0	29.101.537.524	30.457.914.178	1.922.250
	01	DKI JAKARTA		0	1.356.376.654	0	29.101.537.524	30.457.914.178	1.922.250
	690557	DIREKTORAT JENDERAL PERLINDUNGAN DAN JAMINAN SOSIAL	KP	0	1.356.376.654	0	29.101.537.524	30.457.914.178	1.922.250
	A00	RM		0	1.356.376.654	0	29.101.537.524	30.457.914.178	1.922.250
	027.05.WA	Program Dukungan Manajemen		25.032.445	27.446.748	0	0	52.479.193	1.447.280
	01	DKI JAKARTA		25.032.445	27.446.748	0	0	52.479.193	1.447.280
	690557	DIREKTORAT JENDERAL PERLINDUNGAN DAN JAMINAN SOSIAL	KP	25.032.445	27.446.748	0	0	52.479.193	1.447.280
	A00	RM		25.032.445	27.446.748	0	0	52.479.193	1.447.280
		TOTAL		25.032.445	1.383.823.402	0	29.101.537.524	30.510.393.371	3.369.530
		RM		25.032.445	1.383.823.402	0	29.101.537.524	30.510.393.371	3.369.530
		PENDAPATAN						0	

KETENTUAN

DIPA Induk ini dituangkan lebih lanjut ke dalam DIPA Petikan dan DIPA Petikan dimaksud berlaku sebagai dokumen pelaksanaan kegiatan Satker.


Jakarta, 24 November 2023
Direktur Jenderal Perlindungan dan Jaminan Sosial



Robben Rico
NIP. 198009132002121001



**DAFTAR ISIAN PELAKSANAAN ANGGARAN (DIPA) INDUK
TAHUN ANGGARAN 2024
NOMOR : DIPA-027.05-0/2024**



DS:9350-4105-0835-0614

III. RENCANA PENARIKAN DANA DAN PERKIRAAN PENERIMAAN

A. IDENTITAS UNIT :

1. KEMENTERIAN NEGARA / LEMBAGA : 027 KEMENTERIAN SOSIAL
 2. UNIT ORGANISASI : 027.05 Ditjen Perlindungan dan Jaminan Sosial
 3. PAGU : Rp.30.510.393.371.000
 (TIGA PULUH TRILIUN LIMA RATUS SEPULUH MILIAR TIGA RATUS SEMBILAN PULUH TIGA JUTA TIGA RATUS TUJUH PULUH SATU RIBU RUPIAH)

B. RENCANA PER PROGRAM

(dalam ribuan rupiah)

NO	KODE	URAIAN PROGRAM	PAGU	JANUARI	PEBRUARI	MARET	APRIL	MEI	JUNI	JULI	AGUSTUS	SEPTEMBER	OKTOBER	NOPEMBER	DESEMBER
1	027.05.DQ	Program Perlindungan Sosial RENCANA PENARIKAN DANA	30.457.914.178	33.201.942	7.320.697.110	145.887.277	7.322.645.761	144.619.706	147.002.282	7.319.308.913	141.901.713	160.324.779	7.323.134.109	171.720.262	227.470.324
2	027.05.WA	Program Dukungan Manajemen RENCANA PENARIKAN DANA	52.479.193	3.802.353	3.754.118	4.602.598	5.245.778	3.871.363	4.957.182	4.027.628	4.096.422	4.392.424	4.221.530	4.098.951	5.408.847
TOTAL RENCANA PENARIKAN DANA			30.510.393.371	37.004.295	7.324.451.228	150.489.874	7.327.891.539	148.491.069	151.959.464	7.323.336.541	145.998.135	164.717.203	7.327.355.639	175.819.212	232.879.171
TOTAL PERKIRAAN / TARGET PENDAPATAN			0	0	0	0	0	0	0	0	0	0	0	0	0

Jakarta, 24 November 2023
Direktur Jenderal Perlindungan dan Jaminan Sosial



Robben Rico
NIP. 198009132002121001